

HOTĂRÂRE

*privind aprobarea execuției bugetului propriu general al Județului Gorj
înregistrată la data de 30.09.2023*

Consiliul Județean Gorj:

Având în vedere:

- Referatul de aprobare a proiectului de hotărâre;
- Raportul de specialitate întocmit de Direcția buget, finanțe, monitorizare servicii comunitare de utilități publice, proiecte și programe naționale și vizat de Direcția juridică, dezvoltarea capacității administrative și achiziții publice;
- Raportul de avizare al Comisiei de buget - finanțe;
- Raportul de avizare al Comisiei juridice și de administrație publică;
- Raportul de avizare al Comisiei pentru prognoze, dezvoltare și cooperare regională;
- Raportul de avizare al Comisiei pentru urbanism și amenajarea teritoriului;
- Raportul de avizare al Comisiei pentru servicii publice și IMM-uri;
- Raportul de avizare al Comisiei pentru industrie, agricultură, silvicultură și protecția mediului;
- Raportul de avizare al Comisiei pentru tineret, sport, turism;
- Raportul de avizare al Comisiei pentru învățământ, cultură, culte;
- Raportul de avizare al Comisiei pentru sănătate și asistență socială;
- Prevederile O.U.G. nr. 57/2019 privind Codul administrativ;
- Prevederile Legii nr. 273/2006 privind finanțele publice locale, cu modificările și completările ulterioare;
- Prevederile Legii nr. 368 /19.12.2022 a bugetului de stat pe anul 2023.

În baza prevederilor art. 182 alin. (1) și art. 196, alin. (1), lit. a), din O.U.G nr. 57/2019 privind Codul administrativ, cu modificările și completările ulterioare;

HOTĂRĂȘTE:

Art.1 Se aprobă execuția bugetului propriu general al Județului Gorj înregistrată la data de 30.09.2023, pe următoarele bugete componente:

a) bugetul local al Județului Gorj - la partea de venituri, a înregistrat încasări în sumă de **260.073.409 lei**, iar la partea de cheltuieli, a înregistrat plăți în sumă de **186.574.358 lei**, conform **anexelor nr. 1 și nr. 2**, care fac parte integrantă din prezenta hotărâre.

b) bugetul centralizat al instituțiilor publice și activităților finanțate parțial din venituri proprii - la partea de venituri, a înregistrat încasări în sumă de **213.499.284 lei**, iar la partea de cheltuieli, a înregistrat plăți în sumă de **199.991.593 lei**, conform **anexelor nr. 3 și nr. 4**, care fac parte integrantă din prezenta hotărâre.

c) bugetul fondurilor externe nerambursabile - la partea de venituri, a înregistrat încasări în sumă de **72.791 lei**, iar la partea de cheltuieli, a înregistrat plăți în sumă de **72.788 lei**, conform **anexei nr. 5**, care face parte integrantă din prezenta hotărâre.

Art.2 Prezenta hotărâre se comunică direcțiilor din cadrul aparatului de specialitate al Consiliului Județean Gorj, precum și Instituției Prefectului – Județul Gorj.

PREȘEDINTE,
COSMIN-MIHAI POPESCU

CONTRASEMNEAZĂ:
SECRETAR AL JUDEȚULUI,
Cristina-Elena RĂDULEA-ZAMFIRESCU

Nr. _____
Adoptată în ședința din _____
cu un număr de _____ voturi,
din totalul numărului de consilieri județeni în funcție.

**EXECUȚIA BUGETULUI LOCAL
DETALIIAT LA VENITURI PE CAPITOLE ȘI SUBCAPITOLE, ÎNREGISTRATĂ LA DATA DE 30.09.2023**

lei

DENUMIREA INDICATORILOR	Cod indicator	Prevederi an 2023	Prevederi trimestriale la data de 30.09.2023	Execuție 30.09.2023	Diferențe col 3-col 2	% col 3/col 2
		1	2	3	4	5
TOTAL VENITURI (cod 00.02+00.15+00.16+00.17+45.02+48.02)	00.01	352.573.550	289.705.450	260.073.409	-29.632.041	89,77
VENITURI PROPRII (cod 00.02-11.02-37.02+00.15)	49.90	139.916.810	118.111.000	129.370.151	11.259.151	109,53
I. VENITURI CURENTE (cod 00.03+00.12)	00.02	266.998.030	213.051.670	217.390.906	4.339.236	102,04
A. VENITURI FISCALE (cod 00.04+00.09+00.10+00.11)	00.03	206.422.220	157.007.220	151.524.914	-5.482.306	96,51
A1. IMPOZIT PE VENIT, PROFIT SI CASTIGURI DIN CAPITAL (cod 00.05+00.06+00.07)	00.04	78.074.000	61.191.000	62.375.685	1.184.685	101,94
A1.1. IMPOZIT PE VENIT, PROFIT SI CASTIGURI DIN CAPITAL DE LA PERSOANE JURIDICE (cod 01.02)	00.05		0	0	0	#DIV/0!
Impozit pe profit (cod 01.02.01)	01.02		0	0	0	#DIV/0!
Impozit pe profit de la agenți economici ¹⁾	01.02.01		0	0	0	#DIV/0!
A1.2. IMPOZIT PE VENIT, PROFIT, SI CASTIGURI DIN CAPITAL DE LA PERSOANE FIZICE (cod 03.02+04.02)	00.06	78.074.000	61.191.000	62.375.685	1.184.685	101,94
Impozit pe venit (cod 03.02.17+03.02.18)	03.02		0	0	0	#DIV/0!
Impozit pe onorariul avocaților și notarilor publici	03.02.17		x	x		
Impozitul pe veniturile din transferul proprietatilor imobiliare din patrimoniul personal	03.02.18				0	#DIV/0!
Cote si sume defalcate din impozitul pe venit (cod 04.02.01+04.02.04)	04.02	78.074.000	61.191.000	62.375.685	1.184.685	101,94
Cote defalcate din impozitul pe venit	04.02.01	68.486.000	54.000.000	54.715.513	715.513	101,33
Sume alocate din cotele defalcate din impozitul pe venit pentru echilibrarea bugetelor locale	04.02.04	9.588.000	7.191.000	7.660.172	469.172	106,52
A1.3. ALTE IMPOZITE PE VENIT, PROFIT SI CASTIGURI DIN CAPITAL (cod 05.02)	00.07		0	0	0	#DIV/0!
Alte impozite pe venit, profit si castiguri din capital de la persoane fizice (cod 05.02.50)	05.02		0	0	0	#DIV/0!
Alte impozite pe venit, profit si castiguri din capital	05.02.50		0	0	0	#DIV/0!
A3. IMPOZITE SI TAXE PE PROPRIETATE (cod 07.02)	00.09		0	0	0	#DIV/0!
A4. IMPOZITE SI TAXE PE BUNURI SI SERVICII (cod 11.02+12.02+15.02+16.02)	00.10	128.348.220	95.816.220	89.149.229	-6.666.991	93,04
Sume defalcate din TVA (cod 11.02.01+11.02.02+11.02.05+11.02.06+11.02.07)	11.02	127.081.220	94.864.220	87.991.934	-6.872.286	92,76
Sume defalcate din taxa pe valoarea adăugată pentru finanțarea cheltuielilor descentralizate la nivelul județelor	11.02.01	69.454.220	52.838.220	47.983.486	-4.854.734	90,81
Sume defalcate din taxa pe valoarea adăugată pentru finanțarea cheltuielilor descentralizate la nivelul comunelor, orașelor, municipiilor, sectoarelor si Municipiului București	11.02.02		0	0	0	#DIV/0!
Sume defalcate din taxa pe valoarea adăugată pentru drumuri	11.02.05	12.500.000	12.500.000	10.482.448	-2.017.552	83,86
Sume defalcate din taxa pe valoarea adăugată pentru echilibrarea bugetelor locale	11.02.06	45.127.000	29.526.000	29.526.000	0	100,00
Sume defalcate din taxa pe valoarea adăugată pentru Programul de dezvoltare a infrastructurii si a bazelor sportive din spațiul rural	11.02.07		0	0	0	#DIV/0!
Sume defalcate din taxa pe valoarea adăugată pentru finanțarea învățământului particular sau confesional acreditat	11.02.09		0	0	0	#DIV/0!

Taxe pe utilizarea bunurilor, autorizarea utilizării bunurilor sau pe desfășurarea de activități (cod 16.02.02+16.02.03+16.02.50)	16.02	1.267.000	952.000	1.157.295	205.295	121,56
Impozit pe mijloacele de transport (cod 16.02.02.01+16.02.02.02)	16.02.02	942.000	707.000	790.141	83.141	111,76
Impozit pe mijloacele de transport deținute de persoane fizice *)	16.02.02.01		x	x		
Impozit pe mijloacele de transport deținute de persoane juridice *)	16.02.02.02		x	x		
Taxe și tarife pentru eliberarea de licențe și autorizatii de funcționare	16.02.03	325.000	245.000	367.154	122.154	149,86
Alte taxe pe utilizarea bunurilor, autorizarea utilizării bunurilor sau pe desfășurare de activități	16.02.50		0	0	0	#DIV/0!
A6. ALTE IMPOZITE SI TAXE FISCALE (cod 18.02)	00.11		0	0	0	#DIV/0!
Alte impozite și taxe fiscale (cod 18.02.50)	18.02		0	0	0	#DIV/0!
Alte impozite și taxe	18.02.50		0	0	0	#DIV/0!
C. VENITURI NEFISCALE (cod 00.13+00.14)	00.12	60.575.810	56.044.450	65.865.992	9.821.542	117,52
C1. VENITURI DIN PROPRIETATE (cod 30.02+31.02)	00.13	59.758.360	55.407.000	65.219.000	9.812.000	117,71
Venituri din proprietate (cod 30.02.01+30.02.05+30.02.08+30.02.50)	30.02	59.758.360	55.407.000	65.219.000	9.812.000	117,71
Varsaminte din profitul net al regiilor autonome, societăților și companiilor naționale	30.02.01		0	0	0	#DIV/0!
Redevente miniere	30.02.05.01	59.708.360	55.371.000	65.201.469		
Venituri din concesiuni și închirieri	30.02.05	50.000	36.000	17.531	-18.469	48,70
Venituri din dividende (cod 30.02.08.02)	30.02.08		0	0	0	#DIV/0!
Venituri din dividende de la alți plătitori	30.02.08.02		0	0	0	#DIV/0!
Alte venituri din proprietate	30.02.50		0	0	0	#DIV/0!
Venituri din dobânzi (cod 31.02.03)	31.02		0	0	0	#DIV/0!
Alte venituri din dobânzi	31.02.03		0	0	0	#DIV/0!
C2. VANZARI DE BUNURI SI SERVICII (cod 33.02+34.02+35.02+36.02+37.02)	00.14	817.450	637.450	646.992	9.542	101,50
Venituri din prestări de servicii și alte activități (cod 33.02.08+33.02.10+33.02.12+33.02.24+33.02.27+33.02.28+33.02.50)	33.02	724.900	544.900	517.457	-27.443	94,96
Venituri din prestări de servicii	33.02.08		0	0	0	#DIV/0!
Contribuția părinților sau susținătorilor legali pentru întreținerea copiilor în creșe	33.02.10		0	0	0	#DIV/0!
Contribuția persoanelor beneficiare ale cantinelor de ajutor social	33.02.12		0	0	0	#DIV/0!
Contribuția de întreținere a persoanelor asistate	33.02.13	700.000	525.000	487.505	-37.495	92,86
Taxe din activități cadastrale și agricultură	33.02.24		0	0	0	#DIV/0!
Venituri din despăgubiri	33.02.26	4.900	4.900	4.900	0	100,00
Contribuția lunară a părinților pentru întreținerea copiilor în unitățile de protecție socială	33.02.27	20.000	15.000	24.592	9.592	163,95
Venituri din recuperarea cheltuielilor de judecată, imputatii și despăgubiri	33.02.28		0	0	0	#DIV/0!
Alte venituri din prestări de servicii și alte activități	33.02.50	0	0	460	460	#DIV/0!
Venituri din taxe administrative, eliberări permise (cod 34.02.02+34.02.50)	34.02		0	0	0	#DIV/0!
Taxe extrajudiciare de timbru	34.02.02		0	0	0	#DIV/0!
Alte venituri din taxe administrative, eliberări permise	34.02.50		0	0	0	#DIV/0!
Amenzi, penalități și confiscări (cod 35.02.01 la 35.02.03+35.02.50)	35.02	0	0	36.970	36.970	#DIV/0!
Venituri din amenzi și alte sancțiuni aplicate potrivit dispozițiilor legale	35.02.01		0	145	145	#DIV/0!
Penalități pentru nedeplinarea sau depunerea cu întârziere a declarației de impozite și taxe	35.02.02		0	0	0	#DIV/0!
Incasări din valorificarea bunurilor confiscate, abandonate și alte sume constatate odată cu confiscarea potrivit legii	35.02.03		0	0	0	#DIV/0!
Alte amenzi, penalități și confiscări	35.02.50	0	0	36.825	36.825	#DIV/0!
Diverse venituri (cod 36.02.01+36.02.05+36.02.06+36.02.07+36.02.08+36.02.11+36.02.50)	36.02	16.100	16.100	16.115	15	100,09
Venituri din aplicarea prescripției extinctive	36.02.01		0	0	0	#DIV/0!
Sume provenite din finanțarea bugetară a anilor precedenți, aferente secțiunii de funcționare	36.02.32.03		0	0	0	#DIV/0!
Alte venituri	36.02.50	16.100	16.100	16.115	15	100,09
Transferuri voluntare, altele decât subvențiile (cod 37.02.01+37.02.50)	37.02		76.450	76.450	0	100,00
Donatii și sponsorizări	37.02.01	76.450	76.450	76.450	0	100,00
Vărsăminte din secțiunea de funcționare pentru finanțarea secțiunii de dezvoltare a bugetului local (cu semnul minus)	37.02.03	-32.006.570	-21.331.160	-2.965.216	18.365.944	13,90
Vărsăminte din secțiunea de funcționare	37.02.04	32.006.570	21.331.160	2.965.216	-18.365.944	13,90
Alte transferuri voluntare	37.02.50		0	0	0	#DIV/0!
II. VENITURI DIN CAPITAL (cod 39.02)	00.15	0	0	47.629	47.629	#DIV/0!
Venituri din valorificarea unor bunuri (cod 39.02.01+39.02.03+39.02.04+39.02.07+39.02.10)	39.02	0	0	47.629	47.629	#DIV/0!

Venituri din valorificarea unor bunuri ale institutiilor publice	39.02.01	0	0	1.028	1.028	#DIV/0!
Venituri din vanzarea locuintelor construite din fondurile statului	39.02.03		0	0	0	#DIV/0!
Venituri din privatizare	39.02.04		0	0	0	#DIV/0!
Venituri din vanzarea unor bunuri apartinand domeniului privat al statului sau al unitatilor administrativ-teritoriale	39.02.07		0	46.601	46.601	#DIV/0!
Depozite speciale pentru constructii de locuinte	39.02.10		0	0	0	#DIV/0!
III. OPERAȚIUNI FINANCIARE (cod 40.02)	00.16		0	30.434.402	30.434.402	#DIV/0!
Încasări din rambursarea împrumuturilor acordate (cod 40.02.06+40.02.07+40.02.10+40.02.11+40.02.50)	40.02		0	30.434.402	30.434.402	#DIV/0!
Încasări din rambursarea împrumuturilor pentru înființarea unor instituții și servicii publice de interes local sau a unor activități finanțate integral din venituri proprii	40.02.06		0	0	0	#DIV/0!
Încasări din rambursarea microcreditelor de la persoane fizice și juridice	40.02.07		0	0	0	#DIV/0!
Împrumuturi temporare din trezoreria statului (**)	40.02.10		0	0	0	#DIV/0!
Sume din excedentul anului precedent pentru acoperirea golurilor temporare de casă ale secțiunii de	40.02.11		0	0	0	#DIV/0!
Sume din excedentul anului precedent pentru acoperirea golurilor temporare de casă ale secțiunii de	40.02.13		0	0	0	#DIV/0!
Sume din excedentul bugetului local utilizate pentru finanțarea cheltuielilor secțiunii de dezvoltare	40.02.14		0	30.434.402	30.434.402	#DIV/0!
Încasări din rambursarea altor împrumuturi acordate	40.02.50		0	0	0	#DIV/0!
IV. SUBVENTII (cod 00.18)	00.17	41.030.390	36.930.350	6.393.265	-30.537.085	17,31
SUBVENTII DE LA ALTE NIVELE ALE ADMINISTRATIEI PUBLICE (cod 42.02+43.02)	00.18	41.030.390	36.930.350	6.393.265	-30.537.085	17,31
Subvenții de la bugetul de stat	42.02	41.030.390	36.930.350	6.393.265	-30.537.085	17,31
Retehnologizarea centralelor termice și electrice de termoficare	42.02.01		0	0	0	#DIV/0!
Investitii finantate partial din imprumuturi externe	42.02.03		0	0	0	#DIV/0!
Aeroporturi de interes local	42.02.04		0	0	0	#DIV/0!
Planuri si regulamente de urbanism	42.02.05	70.810	70.810	0	-70.810	0,00
Subvenții de la bugetul de stat către bugetele locale pentru finanțarea investițiilor în sănătate(cod 42.02.16.01+42.02.16.02+42.02.16.03)	42.02.16	931.000	931.000	931.000	0	100,00
Subvenții de la bugetul de stat către bugetele locale pentru finanțarea aparatului medical și echipamentelor de comunicații în urgență în sănătate	42.02.16.01	931.000	931.000	931.000	0	100,00
Finanțarea drepturilor acordate persoanelor cu handicap	42.02.21	4.758.200	4.744.200	3.357.523	-1.386.677	70,77
Finanțarea subprogramului infrastructură la nivel județean	42.02.59		0	0	0	#DIV/0!
Finanțarea programului National de Dezvoltare Locala	42.02.65	18.626.520	0	0	0	#DIV/0!
Subvenții de la bugetul de stat către bugetele locale necesare susținerii derulării proiectelor finanțate din fonduri externe nerambursabile (FEN) postaderare aferente perioadei de programare 2014-2020****)	42.02.69	8.928.820	8.199.780	1.200.732	-6.999.048	14,64
Subvenții primite de la bugetele consiliilor locale și județene pentru ajutoare în situații de extremă dificultate	42.02.73	130.000	130.000	0	-130.000	0,00
Alocări de sume din PNRR aferente asistenței financiare nerambursabile	42.02.89		22.854.560	904.010	-21.950.550	3,96
Fonduri europene nerambursabile	42.02.89.01		18.210.550	761.269	-17.449.281	4,18
Finanțare publica naționala	42.02.89.02		1.088.230	0	-1.088.230	0,00
Sume aferente TVA	42.02.89.03		3.555.780	142.741	-3.413.039	4,01
Sume primite de la UE/alti donatori in contul platilor efectuate si prefinantari aferente cadrului financiar 2014-2020 (cod 48.02.01 la cod 48.02.05+48.02.11+48.02.12+48.02.15+48.02.19+48.02.32+48.02.33)	48.02					
Fondul European de Dezvoltare Regionala (cod 48.02.01.01+48.02.01.02+48.02.01.03)	48.02.01	44.545.130	39.723.430	5.807.207	-33.916.223	14,62
Sume primite în contul plăților efectuate în anul curent	48.02.01.01	35.940.060	33.109.800	4.303.015	-28.806.785	13,00
Sume primite în contul plăților efectuate în anii anteriori	48.02.01.02	25.471.980	22.641.720	570.528	-22.071.192	2,52
Prefinanțare	48.02.01.03	1.907.080	1.907.080	2.541.642	634.562	133,27
Fondul Social European (cod 45.02.02.01+45.02.02.02+45.02.02.03)	48.02.02	8.561.000	8.561.000	1.190.845	-7.370.155	13,91
Sume primite în contul plăților efectuate în anul curent	48.02.02.01	8.455.530	1.387.370	1.245.939	-141.431	89,81
Sume primite în contul plăților efectuate în anii anteriori	48.02.02.02	6.921.100			0	#DIV/0!
Prefinanțare	48.02.02.03	913.060	913.060	1.076.061	163.001	117,85
Prefinanțare	48.02.02.03	621.370	474.310	169.878	-304.432	35,82

	Alte programe comunitare finanțate în perioada 2014-2020 (APC) (cod 48.02.15.01+48.02.15.02)	48.02.15	104.680	149.540	148.570	-970	99,35
	Sume primite în contul plăților efectuate în anul curent	48.02.15.01	104.680	104.680	104.080	-600	99,43
	Sume primite în contul plăților efectuate în anii anteriori	48.02.15.02		44.860	44.490	-370	99,18
	Prefinanțare	48.02.15.03		0	0	0	#DIV/0!
						0	#DIV/0!
	VENITURILE SECȚIUNII DE FUNCȚIONARE (cod 00.02+00.16+00.17) - TOTAL	00.01 SF	239.879.660	196.594.710	217.783.213	21.188.503	110,78
	VENITURI PROPRII(00.02+11.02+00.16+37.02)	49.90	139.840.360	118.111.000	129.322.522	11.211.522	109,49
	I. VENITURI CURENTE (cod 00.03+00.12)	00.02	234.991.460	191.720.510	214.425.690	22.705.180	111,84
	A. VENITURI FISCALE (cod 00.04+00.09+00.10+00.11)	00.03	206.422.220	157.007.220	151.524.914	-5.482.306	96,51
	A1. IMPOZIT PE VENIT, PROFIT SI CASTIGURI DIN CAPITAL (cod 00.05+00.06+00.07)	00.04	78.074.000	61.191.000	62.375.685	1.184.685	101,94
	A1.1. IMPOZIT PE VENIT, PROFIT SI CASTIGURI DIN CAPITAL DE LA PERSOANE JURIDICE (cod 01.02)	00.05		0	0	0	#DIV/0!
	Impozit pe profit (cod 01.02.01)	01.02		0	0	0	#DIV/0!
	Impozit pe profit de la agenți economici 1)	01.02.01				0	#DIV/0!
	A1.2. IMPOZIT PE VENIT, PROFIT, SI CASTIGURI DIN CAPITAL DE LA PERSOANE FIZICE (cod 03.02+04.02)	00.06	78.074.000	61.191.000	62.375.685	1.184.685	101,94
	Impozit pe venit (cod 03.02.17+03.02.18)	03.02		0	0	0	#DIV/0!
	Impozit pe onorariul avocaților și notarilor publici	03.02.17				0	#DIV/0!
	Impozitul pe veniturile din transferul proprietatilor imobiliare din patrimoniul personal	03.02.18				0	#DIV/0!
	Cote si sume defalcate din impozitul pe venit (cod 04.02.01+04.02.04)	04.02	78.074.000	61.191.000	62.375.685	1.184.685	101,94
	Cote defalcate din impozitul pe venit	04.02.01	68.486.000	54.000.000	54.715.513	715.513	101,33
	Sume alocate din cotele defalcate din impozitul pe venit pentru echilibrarea bugetelor locale	04.02.04	9.588.000	7.191.000	7.660.172	469.172	106,52
	A1.3. ALTE IMPOZITE PE VENIT, PROFIT SI CASTIGURI DIN CAPITAL (cod 05.02)	00.07		0	0	0	#DIV/0!
	Alte impozite pe venit, profit si castiguri din capital (cod 05.02.50)	05.02		0	0	0	#DIV/0!
	Alte impozite pe venit, profit si castiguri din capital	05.02.50				0	#DIV/0!
	A3. IMPOZITE SI TAXE PE PROPRIETATE (cod 07.02)	00.09		0	0	0	#DIV/0!
	Impozite si taxe pe proprietate (cod 07.02.01+07.02.02+07.02.03+07.02.50)	07.02		0	0	0	#DIV/0!
	Impozit si taxa pe cladiri (cod 07.02.01.01+07.02.01.02)	07.02.01		0	0	0	#DIV/0!
	Impozit pe cladiri de la persoane fizice *)	07.02.01.01				0	#DIV/0!
	Impozit si taxa pe cladiri de la persoane juridice *)	07.02.01.02				0	#DIV/0!
	Impozit si taxa pe teren (cod 07.02.02.01+07.02.02.02+07.02.02.03)	07.02.02		0	0	0	#DIV/0!
	Taxe judiciare de timbru si alte taxe de timbru	07.02.03				0	#DIV/0!
	Alte impozite si taxe pe proprietate	07.02.50				0	#DIV/0!
	A4. IMPOZITE SI TAXE PE BUNURI SI SERVICII (cod 11.02+12.02+15.02+16.02)	00.10	128.348.220	95.816.220	89.149.229	-6.666.991	93,04
	Sume defalcate din TVA (cod 11.02.01+11.02.02+11.02.05+11.02.06)	11.02	127.081.220	94.864.220	87.991.934	-6.872.286	92,76
	Sume defalcate din taxa pe valoarea adăugată pentru finanțarea cheltuielilor descentralizate la nivelul județelor , DIN CARE, pentru finanțarea cheltuielilor cu:	11.02.01	69.454.220	52.838.220	47.983.486	-4.854.734	90,81
	* finanțarea serviciilor sociale din sistemul de protecție a copilului - D.G.A.S.P.C.Gorj		24.655.000	19.345.000	19.345.000	0	100,00
	* finanțarea centrelor publice pentru persoanele cu handicap - D.G.A.S.P.C.Gorj		27.002.000	18.512.000	18.512.000	0	100,00
	* Programul pentru școli al României - U.A.T. Judetul Gorj, din care:		5.476.220	5.476.220	1.400.406	-4.075.814	76,61
	învățământ preșcolar		995.320	995.320	252.848	-742.472	25,40
	învățământ primar		2.384.750	2.384.750	613.099	-1.771.651	25,71
	învățământ secundar inferior		2.096.150	2.096.150	534.459	-1.561.691	25,50
	* drepturile copiilor cu cerințe educaționale speciale care frecventează învățământul special - Centrul Școlar de Educație Incluzivă Târgu Jiu		779.000,00	650.000,00	579.420,00	-70.580,00	496,00
	* bunuri și servicii pentru întreținerea curentă a unităților de învățământ special și centrelor județene de resurse și asistență educațională din învățământul special, din care:		1.489.000,00	1.244.000,00	612.058,00	-631.942,00	1.469,00

	Centrul Școlar de Educație Incluzivă Târgu Jiu		1.139.000,00	974.000,00	459.600,00	-514.400,00	1.129,00
	Centrul Județean de Resurse și Asistență Educațională Gorj		350.000,00	270.000,00	152.458,00	-117.542	340,00
	* finanțarea culturii și cultelor - U.A.T. Judetul Gorj		9.770.000,00	7.328.000,00	7.327.502,00	-498	9.686,00
	* finanțarea burselor din învățământul special - Centrul Școlar de Educație Incluzivă Târgu Jiu		283.000,00	283.000,00	207.100,00	-75.900	92,00
	Sume defalcate din taxa pe valoarea adăugată pentru finanțarea cheltuielilor descentralizate la nivelul comunelor, orașelor, municipiilor, sectoarelor și Municipiului București	11.02.02				0	#DIV/0!
	Sume defalcate din taxa pe valoarea adăugată pentru drumuri	11.02.05	12.500.000	12.500.000	10.482.448	-2.017.552	83,86
	Sume defalcate din taxa pe valoarea adăugată pentru echilibrarea bugetelor locale	11.02.06	45.127.000	29.526.000	29.526.000	0	100,00
	Sume defalcate din taxa pe valoarea adăugată pentru finanțarea învățământului particular sau confesional acreditat	11.02.09				0	#DIV/0!
	Alte impozite și taxe generale pe bunuri și servicii (cod 12.02.07)	12.02		0	0	0	#DIV/0!
	Taxe hoteliere	12.02.07				0	#DIV/0!
	Taxe pe servicii specifice (cod 15.02.01+15.02.50)	15.02		0	0	0	#DIV/0!
	Impozit pe spectacole	15.02.01				0	#DIV/0!
	Alte taxe pe servicii specifice	15.02.50				0	#DIV/0!
	16.02.02+16.02.03+16.02.50)	16.02	1.267.000	952.000	1.157.295	205.295	121,56
	Impozit pe mijloacele de transport (cod 16.02.02.01+16.02.02.02)	16.02.02	942.000	707.000	790.141	83.141	111,76
	Impozit pe mijloacele de transport detinute de persoane fizice *)	16.02.02.01				0	#DIV/0!
	Impozit pe mijloacele de transport detinute de persoane juridice *)	16.02.02.02				0	#DIV/0!
	Taxe și tarife pentru eliberarea de licențe și autorizații de funcționare	16.02.03	325.000	245.000	367.154	122.154	149,86
	Alte taxe pe utilizarea bunurilor, autorizarea utilizării bunurilor sau pe desfășurare de activități	16.02.50				0	#DIV/0!
	A6. ALTE IMPOZITE SI TAXE FISCALE (cod 18.02)	00.11		0	0	0	#DIV/0!
	Alte impozite și taxe fiscale (cod 18.02.50)	18.02		0	0	0	#DIV/0!
	Alte impozite și taxe	18.02.50				0	#DIV/0!
	C. VENITURI NEFISCALE (cod 00.13+00.14)	00.12	28.569.240	34.713.290	62.900.776	28.187.486	181,20
	C1. VENITURI DIN PROPRIETATE (cod 30.02+31.02)	00.13	59.758.360	55.407.000	65.219.000	9.812.000	117,71
	Venituri din proprietate (cod 30.02.01+30.02.05+30.02.08+30.02.50)	30.02	59.758.360	55.407.000	65.219.000	9.812.000	117,71
	Varsaminte din profitul net al regiilor autonome, societăților și companiilor naționale	30.02.01				0	#DIV/0!
	Redevante miniere	30.02.05.01	59.708.360	55.371.000	65.201.469		
	Venituri din concesiuni și închirieri	30.02.05.30	50.000	36.000	17.531	-18.469	48,70
	Venituri din dividende (cod 30.02.08.02)	30.02.08				0	#DIV/0!
	Venituri din dividende de la alți platitori	30.02.08.02				0	#DIV/0!
	Alte venituri din proprietate	30.02.50				0	#DIV/0!
	Venituri din dobânzi (cod 31.02.03)	31.02		0	0	0	#DIV/0!
	Alte venituri din dobânzi	31.02.03				0	#DIV/0!
	C2. VANZARI DE BUNURI SI SERVICII (cod 33.02+34.02+35.02+36.02+37.02)	00.14	-31.189.120	-20.693.710	-2.318.224	18.375.486	11,20
	Venituri din prestări de servicii și alte activități	33.02	724.900	544.900	517.457	-27.443	94,96
	Venituri din prestări de servicii	33.02.08				0	#DIV/0!
	Contribuția părinților sau susținătorilor legali pentru întreținerea copiilor în creșe	33.02.10				0	#DIV/0!
	Contribuția persoanelor beneficiare ale cantinelor de ajutor social	33.02.12				0	#DIV/0!
	Contribuția de întreținere a persoanelor asistate	33.02.13	700.000	525.000	487.505	-37.495	92,86
	Taxe din activități cadastrale și agricultură	33.02.24				0	#DIV/0!
	Venituri din despăgubiri	33.02.26	4.900	4.900	4.900		
	Contribuția lunară a părinților pentru întreținerea copiilor în unitățile de protecție socială	33.02.27	20.000	15.000	24.592	9.592	163,95
	Venituri din recuperarea cheltuielilor de judecată, imputații și despăgubiri	33.02.28				0	#DIV/0!
	Alte venituri din prestări de servicii și alte activități	33.02.50			460	460	#DIV/0!

Venituri din taxe administrative, eliberari permise (cod 34.02.02+34.02.50)		34.02		0	0	0	#DIV/0!
	Taxe extrajudiciare de timbru	34.02.02				0	#DIV/0!
	Alte venituri din taxe administrative, eliberari permise	34.02.50				0	#DIV/0!
Amenzi, penalitati si confiscari (cod 35.02.01 la 35.02.03+35.02.50)		35.02	0	0	36.970	36.970	#DIV/0!
	Venituri din amenzi si alte sanctiuni aplicate potrivit dispozitiilor legale	35.02.01			145	145	#DIV/0!
	Penalitati pentru nedepunerea sau depunerea cu intarziere a declaratiei de impozite si taxe	35.02.02				0	#DIV/0!
	Incasari din valorificarea bunurilor confiscate, abandonate si alte sume constatate odata cu confiscarea potrivit legii	35.02.03				0	#DIV/0!
	Alte amenzi, penalitati si confiscari	35.02.50			36.825	36.825	#DIV/0!
Diverse venituri (cod 36.02.01+36.02.05+36.02.06+36.02.09+36.02.50)		36.02	16.100	16.100	16.115	15	100,09
	Venituri din aplicarea prescriptiei extinctive	36.02.01				0	#DIV/0!
	Varsaminte din veniturile si/sau disponibilitatile institutiilor publice	36.02.05				0	#DIV/0!
	Taxe speciale	36.02.06				0	#DIV/0!
	Venituri din ajutoare de stat recuperate	36.02.11				0	#DIV/0!
	Sume provenite din finantarea bugetara a anilor precedenti (cod 36.02.32.02+36.02.32.03)	36.02.32		0	0	0	#DIV/0!
	Sume provenite din finantarea bugetara a anilor precedenti, aferente sectiunii de functionare	36.02.32.03				0	#DIV/0!
	Alte venituri	36.02.50	16.100	16.100	16.115	15	100,09
Transferuri voluntare, altele decat subventiile (cod 37.02.01+37.02.50)		37.02	-31.930.120	-21.254.710	-2.888.766	18.365.944	13,59
	Donatii si sponsorizari	37.02.01	76.450	76.450	76.450	0	100,00
Varsaminte din sectiunea de functionare pentru finantarea sectiunii de dezvoltare a bugetului local (cu semnul minus)		37.02.03	-32.006.570	-21.331.160	-2.965.216	18.365.944	13,90
	Alte transferuri voluntare	37.02.50				0	#DIV/0!
III. OPERATIUNI FINANCIARE (cod 40.02)		00.16		0	0	0	#DIV/0!
Incasari din rambursarea imprumuturilor acordate (cod 40.02.06+40.02.07+40.02.10+40.02.11+40.02.50)		40.02		0	0	0	#DIV/0!
	Sume din excedentul anului precedent pentru acoperirea golurilor temporare de casa ale sectiunii de functionare**)	40.02.11			0	0	#DIV/0!
	Subventii din excedentul bugetului local	40.02.18				0	#DIV/0!
IV. SUBVENTII (cod 00.18)		00.17	4.888.200	4.874.200	3.357.523	-1.516.677	68,88
SUBVENTII DE LA ALTE NIVELE ALE ADMINISTRATIEI PUBLICE (cod 42.02+43.02)		00.18	4.888.200	4.874.200	3.357.523	-1.516.677	68,88
Subventii de la bugetul de stat		42.02	4.888.200	4.874.200	3.357.523	-1.516.677	68,88
	Finantarea drepturilor acordate persoanelor cu handicap	42.02.21	4.758.200	4.744.200	3.357.523	-1.386.677	70,77
	Subventii primite din Fondul de Interventie**)	42.02.28				0	#DIV/0!
	Finantarea lucrarilor de cadastru imobiliar	42.02.29				0	#DIV/0!
	Subventii pentru compensarea cresterilor neprevizionate ale preturilor la combustibili	42.02.32				0	#DIV/0!
	Srijin financiar pentru constituirea familiei	42.02.33				0	#DIV/0!
	Subventii pentru acordarea ajutorului pentru incalzirea locuintei cu lemne, carbuni, combustibili petrolieri	42.02.34				0	#DIV/0!
	Subventii din bugetul de stat pentru finantarea unitatilor de asistenta medico-sociale	42.02.35				0	#DIV/0!
	Subventii pentru acordarea trusoului pentru nou-nascuti	42.02.36				0	#DIV/0!
	Subventii de la bugetul de stat catre bugetele locale pentru finantarea programelor de electrificare	42.02.37				0	#DIV/0!
	Subventii de la bugetul de stat catre bugetele locale pentru realizarea obiectivelor de investitii in turism	42.02.40				0	#DIV/0!
	Subventii din bugetul de stat pentru finantarea sanatatii	42.02.41				0	#DIV/0!
	Sume primite de administratiile locale in cadrul programelor FEAGA implementate de APIA	42.02.42				0	#DIV/0!
	Subventii de la bugetul de stat pentru finantarea unor programe de interes national, destinate sectiunii de funct a bugetului local				0	0	#DIV/0!
	Subventii pentru realizarea activitatii de colectare, transport, depozitare si neutralizare a deseurilor de origine animala	42.02.73	130.000	130.000		-130.000	0,00
VENITURILE SECTIUNII DE DEZVOLTARE (00.02+00.15+00.17+45.02+48.02) - TOTAL		00.01 SD	112.693.890	93.110.740	42.290.196	-50.820.544	45,42
VENITURII PROPRII (cod 00.02-11.02+00.15-37.02+00.16)		49.90	0	0	30.482.031	30.482.031	#DIV/0!
VENITURI CURENTE (00.03+00.12)		00.02	32.006.570	21.331.160	2.965.216	-18.365.944	13,90
VENITURI FISCALE(00.10)		00.03		0	0	0	#DIV/0!

Transferuri voluntare, altele decat subventiile (cod 37.02.04)	37.02	32.006.570	21.331.160	2.965.216	-18.365.944	13,90
Vărsăminte din secțiunea de funcționare	37.02.04	32.006.570	21.331.160	2.965.216	-18.365.944	13,90
II. VENITURI DIN CAPITAL (cod 39.02)	00.15	0	0	47.629	47.629	#DIV/0!
Venituri din valorificarea unor bunuri (cod 39.02.01+39.02.03+39.02.04+39.02.07+39.02.10)	39.02	0	0	47.629	47.629	#DIV/0!
Venituri din valorificarea unor bunuri ale institutiilor publice	39.02.01			1.028	1.028	#DIV/0!
Venituri din vanzarea unor bunuri aparținand domeniului privat al statului sau al unitatilor administrativ-	39.02.07			46.601		
III. OPERAȚIUNI FINANCIARE (cod 40.02)	00.16		0	30.434.402	30.434.402	#DIV/0!
Încasări din rambursarea împrumuturilor acordate (cod 40.02.13+40.02.14)	40.02		0	30.434.402	30.434.402	#DIV/0!
<i>Sume din excedentul bugetului local utilizate pentru finanțarea cheltuielilor secțiunii de dezvoltare</i>	<i>40.02.14</i>			30.434.402	30.434.402	#DIV/0!
IV. SUBVENTII (cod 00.18)	00.17	36.142.190	32.056.150	3.035.742	-29.020.408	9,47
SUBVENTII DE LA ALTE NIVELE ALE ADMINISTRATIEI PUBLICE (cod 42.02)	00.18	36.142.190	32.056.150	3.035.742	-29.020.408	9,47
Subvenții de la bugetul de stat	42.02	36.142.190	32.056.150	3.035.742	-29.020.408	9,47
Planuri si regulamente de urbanism	42.02.05	70.810	70.810		-70.810	0,00
Subvenții de la bugetul de stat către bugetele locale pentru finanțarea investițiilor în sănătate(cod 42.02.16.01+42.02.16.02+42.02.16.03)	42.02.16	931.000	931.000	931.000	0	100,00
<i>Subvenții de la bugetul de stat către bugetele locale pentru finanțarea aparaturii medicale și echipamentelor de comunicații în urgență în sănătate</i>	<i>42.02.16.01</i>	931.000	931.000	931.000	0	100,00
<i>Subvenții de la bugetul de stat către bugetele locale pentru finanțarea reparațiilor capitale în sănătate</i>	<i>42.02.16.02</i>				0	#DIV/0!
Finanțarea programului National de Dezvoltare Locala	42.02.65		0	0	0	#DIV/0!
Subvenții de la bugetul de stat catre bugetele locale necesare sustinerii derularii proiectelor finantate din FEN 2014-2020	42.02.69	8.928.820	8.199.780	1.200.732	-6.999.048	14,64
Alocări de sume din PNRR aferente asistenței financiare nerambursabile	42.02.88	0	0	0	0	#DIV/0!
Fonduri europene nerambursabile	42.02.88.01		0		0	#DIV/0!
Finantare publica naționala	42.02.88.02				0	#DIV/0!
Sume aferente TVA	42.02.88.03		0	0	0	#DIV/0!
Alocări de sume din PNRR aferente componentei împrumuturi (cod 42.02.89.01 la 42.02.89.03)	42.02.89	26.211.560	22.854.560	904.010	-21.950.550	3,96
<i>Fonduri din împrumut rambursabil</i>	<i>42.02.89.01</i>	20.938.550	18.210.550	761.269	-17.449.281	4,18
<i>Finantare publica naționala</i>	<i>42.02.89.02</i>	1.088.230	1.088.230		-1.088.230	0,00
<i>Sume aferente TVA</i>	<i>42.02.89.03</i>	4.184.780	3.555.780	142.741	-3.413.039	4,01
Sume primite de la UE/alti donatori in contul platilor efectuate si prefinantari aferente cadrului financiar 2014-2020 (cod 48.02.01 la cod 48.02.05+48.02.11+48.02.12+48.02.15+48.02.19+48.02.32+48.02.33)	48.02	44.545.130	39.723.430	5.807.207	-28.807.755	133
Fondul European de Dezvoltare Regională (FEDR) (cod 48.02.01.01+48.02.01.02+48.02.01.03)	48.02.01	35.940.060	33.109.800	4.303.015	-28.806.785	13,00
Sume primite în contul plăților efectuate în anul curent	48.02.01.01	25.471.980	22.641.720	570.528	-22.071.192	2,52
Sume primite în contul plăților efectuate în anii anteriori	48.02.01.02	1.907.080	1.907.080	2.541.642	634.562	133,27
Prefinanțare	48.02.01.03	8.561.000	8.561.000	1.190.845	-7.370.155	13,91
Fondul Social European (cod 48.02.02.01+48.02.02.02+48.02.02.03)	48.02.02	8.455.530	6.464.090	1.355.622		20,97
Sume primite în contul plăților efectuate în anul curent	48.02.02.01	6.921.100	5.076.720	109.683		2,16
Sume primite în contul plăților efectuate în anii anteriori	48.02.02.02	913.060	913.060	1.076.061		117,85
Prefinanțare	48.02.02.03	621.370	474.310	169.878		35,82
Alte programe comunitare finanțate în perioada 2014-2020 (APC) (cod 48.02.15.01+48.02.15.02)	48.02.15	149.540	149.540	148.570	-970	99,35
Sume primite în contul plăților efectuate în anul curent	48.02.15.01	104.680	104.680	104.080	-600	99,43
Sume primite în contul plăților efectuate în anii anteriori	48.02.15.02	44.860	44.860	44.490	-370	99,18

PREȘEDINTE,
COSMIN-MIHAI POPESCU

CONTRASEMNEAZĂ:
SECRETAR AL JUDEȚULUI

EXECUȚIA BUGETULUI LOCAL
DETALIAȚ LA CHELTUIELI PE CAPITOLE, SUBCAPITOLE ȘI PARAGRAFE, ÎNREGISTRATĂ LA DATA DE 30.09.2023

lei

DENUMIREA INDICATORILOR		Cod indicator	TOTAL AN	Prevederi la data de 30.09.2023	Execuție 30.09.2023	Diferențe col.3-col.2	% col.3/col.2
A		0	1	2	3	4	5
TOTAL CHELTUIELI (cod 50.02+59.02+63.02+79.02)		49.02	435.588.860	368.590.990	186.574.358	-182.016.632	50,62
	<i>cheltuieli de personal</i>	10	125.277.000	95.375.000	90.482.920	-4.892.080	94,87
	<i>bunuri și servicii</i>	20	62.145.860	55.996.980	25.277.153	-30.719.827	45,14
	<i>dobânzi</i>	30	1.500.000	1.150.000	681.000	-469.000	59,22
	<i>fond de rezervă</i>	50	541.280	541.280	0	-541.280	0,00
	<i>transferuri între unități ale administrației publice</i>	51	26.589.620	22.735.250	16.333.143	-6.402.107	71,84
	<i>alte transferuri</i>	55	860.610	860.610	22.500	-838.110	2,61
	<i>proiecte cu finanțare din fonduri externe nerambursabile</i>	58	103.044.610	93.093.920	26.764.479	-66.329.441	28,75
	<i>asistență socială</i>	57	11.013.420	10.870.420	5.247.097	-5.623.323	48,27
	<i>alte cheltuieli</i>	59	13.545.560	10.672.560	9.485.972	-1.186.588	88,88
	<i>proiecte cu finanțare din sumele reprezentând asistență financiară nerambursabilă aferentă PNRR</i>	60	0	0	0	0	#DIV/0!
	<i>proiecte cu finanțare din sumele reprezentând asistență financiară nerambursabilă aferentă PNRR-componenta imprumut</i>	61	26.211.560	22.854.560	957.611	-21.896.949	4,19
	<i>active nefinanciare</i>	71	62.814.480	53.148.550	10.108.590	-43.039.960	19,02
	<i>active financiare</i>	72	0	0	0	0	#DIV/0!
	<i>rambursări de credite</i>	81	3.012.000	2.259.000	2.256.444	-2.556	99,89
	<i>plati din ani precedenti</i>	85	-967.140	-967.140	-1.042.551	-75.411	107,80
						0	#DIV/0!
Partea I-a SERVICII PUBLICE GENERALE (cod 51.02+54.02+55.02+56.02)		50.02	39.265.250	31.060.510	23.718.863	-7.341.647	76,36
Autorități publice și acțiuni externe (cod 51.02.01)		51.02	33.268.950	26.172.210	20.709.329	-5.462.881	79,13
<i>Din total capitol:</i>						0	#DIV/0!
	Autorități executive și legislative (cod 51.02.01.03)	51.02.01	33.268.950	26.172.210	20.709.329	-5.462.881	79,13
	Autorități executive	51.02.01.03	33.268.950	26.172.210	20.709.329	-5.462.881	79,13
	Consiliul Județean Gorj		33.268.950	26.172.210	20.709.329	-5.462.881	79,13
	<i>cheltuieli de personal</i>	10	27.500.000	21.378.000	18.468.963	-2.909.037	86,39
	<i>bunuri și servicii</i>	20	3.000.000	2.349.000	985.440	-1.363.560	41,95
	<i>alte transferuri</i>	55	45.000	45.000	22.500	-22.500	50,00
	<i>proiecte cu finanțare din fonduri externe nerambursabile</i>	58	0	0	0	0	#DIV/0!
	<i>alte cheltuieli</i>	59	1.752.180	1.431.180	1.271.632	-159.548	88,85
	<i>active nefinanciare</i>	71	1.045.770	1.043.030	43.766	-999.264	4,20
	<i>active financiare</i>	72	0			0	#DIV/0!
	<i>plati din ani precedenti SF</i>	85	-74.000	-74.000	-82.972	-8.972	112,12
						0	#DIV/0!
Alte servicii publice generale (cod 54.02.05 la 54.02.07+54.02.10+54.02.50)		54.02	4.495.300	3.737.300	2.328.534	-1.408.766	62,31

<i>Din total capitol:</i>							0	#DIV/0!
	Fond de rezerva bugetara la dispozitia autoritatilor locale - Consiliul Județean Gorj	54.02.05	541.280	541.280	0	-541.280	0,00	
	Fond pentru garantarea împrumuturilor externe, contractate/garantate de stat	54.02.06	0	0	0	0	#DIV/0!	
	Fond pentru garantarea împrumuturilor externe, contractate/garantate de administrațiile	54.02.07	0	0	0	0	#DIV/0!	
	Servicii publice comunitare de evidență a persoanelor	54.02.10	2.628.000	1.996.000	1.913.988	-82.012	95,89	
	Direcția Comunitară Județeană de Evidență a Persoanelor Gorj		2.628.000	1.996.000	1.913.988	-82.012	95,89	
	<i>cheltuieli de personal</i>	10	2.487.000	1.877.000	1.840.296	-36.704	98,04	
	<i>bunuri și servicii</i>	20	141.000	119.000	76.112	-42.888	63,96	
	<i>active nefinanciare</i>	71		0	0	0	#DIV/0!	
	<i>alte cheltuieli</i>	59	0			0	#DIV/0!	
	<i>plati din ani precedenti SF</i>	85	0	0	-2.420	-2.420	#DIV/0!	
	Alte servicii publice generale	54.02.50	1.326.020	1.200.020	414.546	-785.474	34,54	
	Consiliul Județean Gorj-ATOP		1.318.020	1.192.020	414.346	-777.674	34,76	
	<i>cheltuieli de personal</i>	10	600.000	474.000	401.111	-72.889	84,62	
	<i>bunuri și servicii</i>	20	275.550	275.550	0	-275.550	0,00	
	<i>active nefinanciare</i>	71	442.470	442.470	13.235	-429.235	2,99	
	Consiliul Județean Gorj-STPS		8.000	8.000	200	-7.800	2,50	
	<i>bunuri și servicii</i>	20	8.000	8.000	200	-7.800	2,50	
		71	0	0		0	#DIV/0!	
	Tranzacții privind datoria publică și împrumuturi	55.02	1.501.000	1.151.000	681.000	-470.000	59,17	
	Consiliul Județean Gorj		1.501.000	1.151.000	681.000	-470.000	59,17	
	<i>bunuri și servicii</i>	20	1.000	1.000	0	-1.000	0,00	
	<i>dobânzi</i>	30	1.500.000	1.150.000	681.000	-469.000	59,22	
						0	#DIV/0!	
	Transferuri cu caracter general între diferite nivele ale administrației (cod 56.02.06+56.02.07+56.02.09)	56.02	0	0	0	0	#DIV/0!	
	<i>Din total capitol:</i>		0	0	0	0	#DIV/0!	
	Transferuri din bugetele consiliilor județene pentru finanțarea centrelor de zi pentru protecția copilului	56.02.06	0	0	0	0	#DIV/0!	
	Transferuri din bugetele locale pentru institutiile de asistență socială pentru persoanele cu handicap	56.02.07	0	0	0	0	#DIV/0!	
	Transferuri din bugetele locale către bugetul fondului de asigurări sociale de sănătate	56.02.09	0	0	0	0	#DIV/0!	
						0	#DIV/0!	
	Partea a II-a APARARE, ORDINE PUBLICA SI SIGURANTA NATIONALA (cod 60.02+61.02)	59.02	960.000	808.250	626.978	-181.272	77,57	
	Aparare (cod 60.02.02)	60.02	400.000	297.600	214.795	-82.805	72,18	
	<i>Din total capitol:</i>					0	#DIV/0!	
	Aparare națională	60.02.02	400.000	297.600	214.795	-82.805	72,18	
	Consiliul Județean Gorj - finanțare Centrul Militar Județean		400.000	297.600	214.795	-82.805	72,18	
	<i>bunuri și servicii</i>	20	398.700	296.300	213.545	-82.755	72,07	
	<i>active nefinanciare</i>	71	1.300	1.300	1.250	-50	96,15	
	<i>plati din ani precedenti SF</i>	85				0	#DIV/0!	
	Ordine publica si siguranta nationala (cod 61.02.03+61.02.05+61.02.50)	61.02	560.000	510.650	412.183	-98.467	80,72	
	<i>Din total capitol:</i>					0	#DIV/0!	
	Ordine publica (cod 61.02.03.04)	61.02.03	0	0	0	0	#DIV/0!	
	Politie comunitara	61.02.03.04	0	0	0	0	#DIV/0!	
	Protectie civila și protecția contra incendiilor (protecție civilă nonmilitară)	61.02.05	560.000	510.650	412.183	-98.467	80,72	
	Consiliul Județean Gorj - finanțare Insp.Jud.pt.Sit.de Urgență		560.000	510.650	412.183	-98.467	80,72	
	<i>bunuri și servicii</i>	20	430.000	380.650	283.175	-97.475	74,39	
	<i>active nefinanciare</i>	71	130.000	130.000	129.008	-992	99,24	
	Alte cheltuieli în domeniul ordinii publice și siguranței naționale	61.02.50	0	0	0	0	#DIV/0!	
						0	#DIV/0!	
	Partea a III-a CHELTUIELI SOCIAL-CULTURALE (cod 65.02+66.02+67.02+68.02)	63.02	272.329.040	223.854.660	126.637.124	-97.217.536	56,57	

Învatamant (cod 65.02.03 la 65.02.05+65.02.07+65.02.11+65.02.50)		65.02	16.710.880	15.810.050	5.247.340	-10.562.710	33,19
<i>Din total capitol:</i>						0	#DIV/0!
Învatamânt prescolar si primar (cod 65.02.03.01+65.02.03.02)		65.02.03	3.380.070	3.380.070	865.947	-2.514.123	25,62
Învatamânt prescolar - Consiliul Județean Gorj (corn cu lapte)		65.02.03.01	995.320	995.320	252.848	-742.472	25,40
<i>asistență socială</i>		57	995.320	995.320	252.848	-742.472	25,40
Învatamânt primar - Consiliul Județean Gorj (corn cu lapte)		65.02.03.02	2.384.750	2.384.750	613.099	-1.771.651	25,71
<i>asistență socială</i>		57	2.384.750	2.384.750	613.099	-1.771.651	25,71
Învatamânt secundar (cod 65.02.04.01 la 65.02.04.03)		65.02.04	2.096.150	2.096.150	534.459	-1.561.691	25,50
Învatamânt secundar inferior - Consiliul Județean Gorj (corn cu lapte)		65.02.04.01	2.096.150	2.096.150	534.459	-1.561.691	25,50
<i>asistență socială</i>		57	2.096.150	2.096.150	534.459	-1.561.691	25,50
Învatamânt secundar superior		65.02.04.02	0	0	0	0	#DIV/0!
Învatamant profesional		65.02.04.03	0	0	0	0	#DIV/0!
Învatamânt postliceal		65.02.05	0	0	0	0	#DIV/0!
Învatamânt nedefinit prin nivel (cod 65.02.07.04)		65.02.07	10.910.980	10.010.150	3.846.934	-6.163.216	38,43
Învatamânt special		65.02.07.04	10.910.980	10.010.150	3.846.934	-6.163.216	38,43
Centrul Jud.de Resurse și Asist.Educațională Gorj			1.039.830	800.000	475.323	-324.677	59,42
<i>cheltuieli de personal</i>		10	50.000	40.000	37.198	-2.802	93,00
<i>bunuri și servicii</i>		20	350.000	270.000	152.403	-117.597	56,45
<i>asistență socială</i>		57	0	0	0	0	#DIV/0!
<i>proiecte cu finanțare din fonduri externe nerambursabile</i>		58	639.830	490.000	285.722	-204.278	58,31
<i>alte cheltuieli</i>		59	0			0	#DIV/0!
<i>active nefinanciare</i>		71			0	0	#DIV/0!
<i>plati din ani precedenti SF</i>		85			0	0	#DIV/0!
<i>Consiliul Judeteran Gorj</i>			0	0	0	0	#DIV/0!
<i>active nefinanciare</i>		71	0	0	0	0	#DIV/0!
Centrul Școlar pt.Educație Incluzivă Tg-Jiu			2.427.300	2.123.300	1.319.433	-702.567	62,14
<i>cheltuieli de personal</i>		10	125.000	115.000	74.658	-40.342	64,92
<i>bunuri și servicii</i>		20	1.139.000	974.000	458.327	-515.673	47,06
<i>asistență socială</i>		57	779.000	650.000	579.377	-70.623	89,13
<i>alte cheltuieli</i>		59	283.000	283.000	207.071	-75.929	73,17
<i>active nefinanciare</i>		71	101.300	101.300	0	-101.300	0,00
<i>plati din ani precedenti SF</i>		85			0	0	#DIV/0!
Consiliul Județean Gorj		65.02.07.04	7.443.850	7.086.850	2.052.178	-5.034.672	28,96
<i>bunuri și servicii</i>		20	6.920	6.920	0	-6.920	0,00
<i>proiecte cu finanțare din fonduri externe nerambursabile</i>		58	6.391.460	6.391.460	2.050.990	-4.340.470	32,09
<i>proiecte cu finanțare din sumele aferente componentei de împrumuturi a PNRR</i>		61	666.400	309.400		-309.400	0,00
<i>active nefinanciare</i>		71	379.070	379.070	1.188	-377.882	0,31
Alte cheltuieli în domeniul învățământului-Consiliul Județean Gorj		65.02.50	323.680	323.680	0	-323.680	0,00
<i>bunuri și servicii</i>		20	323.680	323.680	0	-323.680	0,00
<i>asistență socială</i>		57	0	0	0	0	#DIV/0!
Sanatate (cod 66.02.06+66.02.08+66.02.50)		66.02	89.801.850	77.243.240	13.604.232	-63.639.008	17,61
<i>Din total capitol:</i>						0	#DIV/0!
Servicii medicale in unitati sanitare cu paturi (cod 66.02.06.01+66.02.06.03)		66.02.06	5.682.520	4.898.220	1.034.743	-3.863.477	21,12
Spitale generale		66.02.06.01	5.682.520	4.898.220	1.034.743	-3.863.477	21,12
Consiliul Județean Gorj - finanțare Spitalul Judetean de Urgenta Tg-Jiu			2.663.940	1.924.640	1.034.743	-889.897	53,76
<i>transferuri între unități ale administrației publice</i>		51	5.682.520	4.898.220	1.034.743	-3.863.477	21,12
Consiliul Județean Gorj - finanțare Spitalul de Pneumoftiziologie "Tudor Vladimirescu"-Runcu, Dobrita			0	0	0	0	#DIV/0!
<i>transferuri între unități ale administrației publice</i>		51	0	0	0	0	#DIV/0!
Unități medico-sociale		66.02.06.03	0	0	0	0	#DIV/0!

	Servicii de sanatate publica	66.02.08	0	0	0	0	#DIV/0!
	Alte cheltuieli in domeniul sanatatii (cod 66.02.50.50)	66.02.50	84.119.330	72.345.020	12.569.489	-59.775.531	17,37
	Alte institutii si actiuni sanitare	66.02.50.50	84.119.330	72.345.020	12.569.489	-59.775.531	17,37
	Consiliul Județean Gorj - chelt.in domeniul sănătății		84.119.330	72.345.020	12.569.489	-59.775.531	17,37
	<i>bunuri și servicii</i>	20	218.720	218.720	0	-218.720	0,00
	<i>proiecte cu finanțare din fonduri externe nerambursabile</i>	58	38.143.640	30.600.020	7.247.745	-23.352.275	23,69
	<i>proiecte cu finanțare din sumele reprezentând asistență financiară nerambursabilă aferentă PNRR</i>	60	0	0	0	0	
	<i>proiecte cu finanțare din sumele aferente componentei de împrumuturi a PNRR</i>	61	22.371.290	19.371.290	864.967	-18.506.323	
	<i>active nefinanciare</i>	71	23.385.680	22.154.990	4.465.073	-17.689.917	20,15
	<i>plati din ani precedenti SF</i>	85		0	-8.296	-8.296	#DIV/0!
	Cultura, recreere si religie (cod 67.02.03+67.02.05+67.02.06+67.02.50)	67.02	43.954.120	36.891.050	28.030.270	-8.860.780	75,98
	<i>Din total capitol:</i>					0	#DIV/0!
	Servicii culturale (cod 67.02.03.02 la 67.02.03.08+67.02.03.12+67.02.03.30)	67.02.03	26.947.600	22.376.530	19.057.157	-3.319.373	85,17
	Biblioteci publice comunale, orasenesti, municipale	67.02.03.02	4.385.500	3.272.500	2.804.427	-468.073	85,70
	Biblioteca Județeană "Christian Tell"		4.385.500	3.272.500	2.804.427	-468.073	85,70
	<i>cheltuieli de personal</i>	10	2.887.000	2.178.000	2.039.909	-138.091	93,66
	<i>bunuri și servicii</i>	20	1.173.500	842.500	565.878	-276.622	67,17
	<i>proiecte cu finanțare din fonduri externe nerambursabile</i>	58	300.000	227.000	191.102	-35.898	84,19
	<i>alte cheltuieli</i>	59	15.000	15.000			
	<i>active nefinanciare</i>	71	10.000	10.000	8.250	-1.750	82,50
	<i>plati din ani precedenti SF</i>	85		0	-712	-712	#DIV/0!
	Muzee	67.02.03.03	6.195.500	5.230.500	4.406.765	-823.735	84,25
	Consiliul Județean Gorj - finanțare Muzeul Județean Gorj		6.195.500	5.230.500	4.406.765	-823.735	84,25
	<i>transferuri între unități ale administrației publice</i>	51	6.195.500	5.230.500	4.407.000	-823.500	84,26
	<i>plati din ani precedenti SF</i>	85			-235	-235	#DIV/0!
	Institutii publice de spectacole și concerte	67.02.03.04	8.958.000	7.589.000	6.603.436	-985.564	87,01
	Consiliul Județean Gorj - finanțare Ansamblul "Doina Gorjului"		8.958.000	7.589.000	6.603.436	-985.564	87,01
	<i>transferuri între unități ale administrației publice</i>	51	8.958.000	7.589.000	6.607.800	-981.200	87,07
	<i>plati din ani precedenti SF</i>	85			-4.364	-4.364	#DIV/0!
	Scoli populare de arta și meserii	67.02.03.05	5.753.600	5.017.530	4.283.600	-733.930	85,37
	Consiliul Județean Gorj - finanțare Scoala Populara de Arte		5.753.600	5.017.530	4.283.600	-733.930	85,37
	<i>transferuri între unități ale administrației publice</i>	51	5.753.600	5.017.530	4.283.600	-733.930	85,37
	<i>plati din ani precedenti SF</i>	85			0	0	#DIV/0!
	Case de cultura	67.02.03.06	0	0	0	0	#DIV/0!
	Camine culturale	67.02.03.07	0	0	0	0	#DIV/0!
	Centre pentru conservarea și promovarea culturii tradiționale	67.02.03.08	1.655.000	1.267.000	958.929	-308.071	75,69
	Centrul Jud.pt.Conservare și Promovarea Culturii Tradiționale		1.655.000	1.267.000	958.929	-308.071	75,69
	<i>cheltuieli de personal</i>	10	1.100.000	831.000	664.484	-166.516	79,96
	<i>bunuri și servicii</i>	20	555.000	436.000	294.445	-141.555	67,53
	<i>active nefinanciare</i>	71	0	0	0	0	#DIV/0!
	<i>plati din ani precedenti SF</i>	85		0	0	0	#DIV/0!
	Alte servicii în domeniile culturii, recreerii și religiei	67.02.50	17.006.520	14.514.520	8.973.113	-5.541.407	61,82
	Consiliul Județean Gorj - chelt.in domeniul culturii, recreerii și religiei		17.006.520	14.514.520	8.973.113	-5.541.407	61,82
	<i>bunuri și servicii</i>	20	110.000	60.000	53.420	-6.580	89,03
	<i>alte cheltuieli</i>	59	11.009.380	8.567.380	7.726.537	-840.843	90,19
	<i>active nefinanciare</i>	71	4.179.910	4.179.910	1.193.164	-2.986.746	28,55

		<i>proiecte cu finanțare din fonduri externe nerambursabile</i>	58	1.707.230	1.707.230	0	-1.707.230	0,00
		<i>plati din ani precedenti SF</i>	85			-8	-8	#DIV/0!
Asigurari si asistenta sociala								
(cod 68.02.04+68.02.05+68.02.06+68.02.10+68.02.11+68.02.12+68.02.15+68.02.16)			68.02	121.862.190	93.910.320	79.755.282	-14.155.038	84,93
<i>Din total capitol:</i>							0	#DIV/0!
		Asistenta acordata persoanelor in varsta	68.02.04	0	0	0	0	#DIV/0!
		Asistenta sociala in caz de boli si invaliditati (cod 68.02.05.02)	68.02.05	42.978.160	32.993.530	29.521.009	-3.472.521	89,48
		Asistenta sociala in caz de invaliditate	68.02.05.02	42.978.160	32.993.530	29.521.009	-3.472.521	89,48
		Direcția Generală de Asistență Socială și Protecția copilului Gorj		41.053.790	31.069.160	29.427.865	-1.641.295	94,72
		<i>cheltuieli de personal</i>	10	32.450.000	24.474.000	23.961.510	-512.490	97,91
		<i>bunuri și servicii</i>	20	8.267.290	6.288.660	5.299.970	-988.690	84,28
		<i>alte cheltuieli</i>	59	120.000	90.000	65.592	-24.408	72,88
		<i>proiecte cu finanțare din fonduri externe nerambursabile</i>	58	0	0	0	0	#DIV/0!
		<i>active nefinanciare</i>	71	216.500	216.500	100.793	-115.707	46,56
		<i>plati din ani precedenti SF</i>	85		0	0	0	#DIV/0!
		Consiliul Județean Gorj - chelt.in domeniul asistenței sociale		1.924.370	1.924.370	93.144	-1.831.226	4,84
		<i>proiecte cu finanțare din sumele aferente componentei de imprumuturi a PNRR</i>	61	1.878.870	1.878.870	92.644	-1.786.226	4,93
		<i>active nefinanciare</i>	71	45.500	45.500	500	-45.000	1,10
		Asistenta sociala pentru familie si copii	68.02.06	73.586.410	55.633.170	46.827.523	-8.805.647	84,17
		Direcția Generală de Asistență Socială și Protecția copilului Gorj		72.064.900	54.111.660	46.822.641	-7.289.019	86,53
		<i>cheltuieli de personal</i>	10	54.923.000	41.433.000	40.797.421	-635.579	98,47
		<i>bunuri și servicii</i>	20	7.646.500	5.447.500	5.087.198	-360.302	93,39
		<i>proiecte cu finanțare din fonduri externe nerambursabile</i>	58	8.737.020	6.552.780	1.038.352	-5.514.428	15,85
		<i>alte cheltuieli</i>	59	320.000	240.000	169.140	-70.860	70,48
		<i>active nefinanciare</i>	71	1.331.520	1.331.520	623.673	-707.847	46,84
		<i>plati din ani precedenti SF</i>	85	-893.140	-893.140	-893.143	-3	100,00
		Consiliul Județean Gorj - chelt.in domeniul asistenței sociale		1.521.510	1.521.510	4.882	-1.516.628	0,32
		<i>proiecte cu finanțare din sumele aferente componentei de imprumuturi a PNRR</i>	61	1.295.000	1.295.000	0	-1.295.000	0,00
		<i>active nefinanciare</i>	71	226.510	226.510	4.882	-221.628	2,16
		Ajutoare pentru locuinte	68.02.10	0	0	0	0	#DIV/0!
		Creșe	68.02.11	0	0	0	0	#DIV/0!
		Unități de asistență medico-sociale	68.02.12	0	0	0	0	#DIV/0!
		Prevenirea excluderii sociale (cod 68.02.15.01+68.02.15.02)	68.02.15	0	0	0	0	#DIV/0!
		Ajutor social	68.02.15.01	0	0	0	0	#DIV/0!
		Cantine de ajutor social	68.02.15.02	0	0	0	0	#DIV/0!
		Alte cheltuieli in domeniul asigurarilor si asistentei sociale	68.02.50	5.297.620	5.283.620	3.406.750	-1.876.870	64,48
		Direcția Generală de Asistență Socială și Protecția copilului Gorj		5.297.620	5.283.620	3.406.750	-1.876.870	64,48
		<i>asistență socială</i>	57	4.758.200	4.744.200	3.267.314	-1.476.886	68,87
		<i>proiecte cu finanțare din fonduri externe nerambursabile</i>	58	539.420	539.420	139.436	-399.984	25,85
Partea a IV-a SERVICII SI DEZVOLTARE PUBLICA, LOCUINTE, MEDIU SI APE (cod 70.02+74.02)			69					
Locuințe, servicii si dezvoltare publica (cod 70.02.03+70.02.05 la 70.02.07+70.02.50)			70.02	6.272.260	5.033.260	2.619.326	-2.413.934	52,04
<i>Din total capitol:</i>							0	#DIV/0!
		Alte servicii in domeniile locuintelor, serviciilor si dezvoltarii comunale	70.02.50	6.272.260	5.033.260	2.619.326	-2.413.934	52,04
		Consiliul Județean Gorj - alte cheltuieli privind dezvoltarea		2.008.260	2.003.260	97.200	-1.906.060	4,85
		<i>bunuri și servicii</i>	20	30.000	25.000	2.520	-22.480	10,08
		<i>alte transferuri</i>	55	815.610	815.610	0	-815.610	0,00
		<i>proiecte cu finanțare din fonduri externe nerambursabile</i>	58	0	0	0	0	#DIV/0!

	<i>alte cheltuieli</i>	59	46.000	46.000	46.000	0	100,00
	<i>active nefinanciare</i>	71	1.116.650	1.116.650	48.680	-1.067.970	4,36
	Serviciul Public Salvamont Gorj		4.264.000	3.030.000	2.522.126	-507.874	83,24
	<i>cheltuieli de personal</i>	10	1.555.000	1.320.000	1.143.628	-176.372	86,64
	<i>bunuri și servicii</i>	20	1.485.000	1.175.000	1.002.689	-172.311	85,34
	<i>active nefinanciare</i>	71	1.224.000	535.000	375.809	-159.191	70,24
	<i>plati din ani precedenti SF</i>	85			0	0	#DIV/0!
						0	#DIV/0!
	Protectia mediului (cod 74.02.03+74.02.05+74.02.06)	74.02	2.344.500	1.734.500	1.464.738	-269.762	84,45
	<i>Din total capitol:</i>					0	#DIV/0!
	Reducerea și controlul poluării	74.02.03	178.500	0	0	0	#DIV/0!
	Consiliul Județean Gorj - alte cheltuieli privind dezvoltarea		0	0	0	0	#DIV/0!
	<i>active nefinanciare</i>	71	178.500	0	0	0	#DIV/0!
						0	#DIV/0!
	Salubritate si gestiunea deseurilor (cod 74.02.05.01+74.02.05.02)	74.02.05	2.166.000	1.734.500	1.464.738	-269.762	84,45
	Salubritate	74.02.05.01	0	0	0	0	#DIV/0!
	Colectarea, tratarea si distrugerea deseurilor	74.02.05.02	2.166.000	1.734.500	1.464.738	-269.762	84,45
	Serviciul Jud.de Gestionare Deșuri și Activități de Salubritate Gorj		2.166.000	1.734.500	1.464.738	-269.762	84,45
	<i>cheltuieli de personal</i>	10	1.600.000	1.255.000	1.053.742	-201.258	83,96
	<i>bunuri și servicii</i>	20	454.000	367.500	309.026	-58.474	84,09
	<i>active nefinanciare</i>	71	112.000	112.000	102.837	-9.163	91,82
	<i>plati din ani precedenti SF</i>	85	0	0	-867	-867	#DIV/0!
	Canalizarea si tratarea apelor reziduale	74.02.06	0	0	0	0	#DIV/0!
	Consiliul Județean Gorj - alte cheltuieli privind dezvoltarea		0	0	0	0	#DIV/0!
	<i>active nefinanciare</i>	71	0	0	0	0	#DIV/0!
	Partea a V-a ACTIUNI ECONOMICE (cod 80.02+81.02+83.02+84.02+87.02)	79.02	114.417.810	106.099.810	31.507.329	-74.592.481	29,70
	Actiuni generale economice, comerciale si de munca (cod 80.02.01)	80.02	0	0	0	0	#DIV/0!
	<i>Din total capitol:</i>					0	#DIV/0!
	Actiuni generale economice si comerciale (cod 80.02.01.06+80.02.01.09+80.02.01.10+80.02.01.30)	80.02.01	0	0	0	0	#DIV/0!
	Prevenire si combatere inundatii si gheturi	80.02.01.06	0	0	0	0	#DIV/0!
	Stimulare întreprinderi mici și mijlocii	80.02.01.09	0	0	0	0	#DIV/0!
	Programe de dezvoltare regionala și sociala	80.02.01.10	0	0	0	0	#DIV/0!
	Consiliul Județean Gorj - program APIA		0	0	0	0	#DIV/0!
	<i>bunuri și servicii</i>	20	0	0	0	0	#DIV/0!
	<i>plati din ani precedenti SF</i>	85	0	0	0	0	#DIV/0!
	Alte cheltuieli pentru actiuni generale economice si comerciale	80.02.01.30	0	0	0	0	#DIV/0!
						0	#DIV/0!
	Combustibili si energie (cod 81.02.06+81.02.07+81.02.50)	81.02	0	0	0	0	#DIV/0!
	<i>Din total capitol:</i>					0	#DIV/0!
	Energie termica	81.02.06	0	0	0	0	#DIV/0!
	Alti combustibili	81.02.07	0	0	0	0	#DIV/0!
	Alte cheltuieli privind combustibili si energia	81.02.50	0	0	0	0	#DIV/0!
						0	#DIV/0!
	Agricultura, silvicultura, piscicultura si vanatoare (cod 83.02.03)	83.02	0	0	0	0	#DIV/0!
	<i>Din total capitol:</i>					0	#DIV/0!
	Agricultura (cod 83.02.03.03+83.02.03.07+83.02.03.30)	83.02.03	0	0	0	0	#DIV/0!
	Protecția plantelor și carantină fitosanitară	83.02.03.03	0	0	0	0	#DIV/0!
	Camere agricole	83.02.03.07	0	0	0	0	#DIV/0!
	Consiliul Județean Gorj - transferuri CAJ		0	0	0	0	#DIV/0!
	<i>transferuri între unități ale administrației publice</i>	51	0	0	0	0	#DIV/0!
	Alte cheltuieli în domeniul agriculturii	83.02.03.30	0	0	8	8	#DIV/0!

							0	#DIV/0!
Transporturi (cod 84.02.03+84.02.06+84.02.50)		84.02	114.417.810	106.099.810	31.507.329	-74.592.481	29,70	
<i>Din total capitol:</i>						0	#DIV/0!	
	Transport rutier (cod 84.02.03.01 la 84.02.03.03)	84.02.03	114.417.810	106.099.810	31.507.329	-74.592.481	29,70	
	Drumuri si poduri	84.02.03.01	114.417.810	106.099.810	31.507.329	-74.592.481	29,70	
	Consiliul Județean Gorj		114.417.810	106.099.810	31.507.329	-74.592.481	29,70	
	<i>proiecte cu finanțare din fonduri externe nerambursabile</i>	58	<i>46.586.010</i>	<i>46.586.010</i>	<i>15.811.132</i>	<i>-30.774.878</i>	33,94	
	<i>bunuri și servicii</i>	20	<i>36.132.000</i>	<i>36.132.000</i>	<i>10.492.805</i>	<i>-25.639.195</i>	29,04	
	<i>active nefinanciare</i>	71	<i>28.687.800</i>	<i>21.122.800</i>	<i>2.996.482</i>	<i>-18.126.318</i>	14,19	
	<i>rambursări de credite</i>	81	<i>3.012.000</i>	<i>2.259.000</i>	<i>2.256.444</i>	<i>-2.556</i>	99,89	
	<i>plati din ani precedenti SF</i>	85			<i>-49.534</i>	-49.534	#DIV/0!	
VII. REZERVE, EXCEDENT / DEFICIT		96.02			0	0	#DIV/0!	
REZERVE		97.02				0	#DIV/0!	
EXCEDENT (+) (cod 00.01-49.02)		98.02				0	#DIV/0!	
DEFICIT ¹⁾ (-) (cod 00.01-49.02)		99.02				0	#DIV/0!	
						0	#DIV/0!	
CHELTUIELILE SECȚIUNII DE FUNCȚIONARE (cod 50.02+59.02+63.02+69.02+79.02)		49.02	239.879.660	196.594.710	147.708.935	-48.885.775	75,13	
						0	#DIV/0!	
Partea I-a SERVICII PUBLICE GENERALE (cod 51.02+54.02+55.02+56.02)		50.02	37.777.010	29.575.010	23.661.862	-5.913.148	80,01	
Autorități publice și acțiuni externe (cod 51.02.01)		51.02	32.223.180	25.129.180	20.665.563	-4.463.617	82,24	
<i>Din total capitol:</i>						0	#DIV/0!	
	Autorități executive și legislative (cod 51.02.01.03)	51.02.01	32.223.180	25.129.180	20.665.563	-4.463.617	82,24	
	Autorități executive	51.02.01.03	32.223.180	25.129.180	20.665.563	-4.463.617	82,24	
	Consiliul Județean Gorj		32.223.180	25.129.180	20.665.563	-4.463.617	82,24	
Alte servicii publice generale (cod 54.02.05 la 54.02.07+54.02.10+54.02.50)		54.02	4.052.830	3.294.830	2.315.299	-979.531	70,27	
<i>Din total capitol:</i>						0	#DIV/0!	
	Fond de rezerva bugetara la dispozitia autoritatilor locale - Consiliul Județean Gorj	54.02.05	541.280	541.280		-541.280	0,00	
	Fond pentru garantarea împrumuturilor externe, contractate/garantate de stat	54.02.06				0	#DIV/0!	
	Fond pentru garantarea împrumuturilor externe, contractate/garantate de administrațiile publice	54.02.07				0	#DIV/0!	
	Servicii publice comunitare de evidență a persoanelor	54.02.10	2.628.000	1.996.000	1.913.988	-82.012	95,89	
	Direcția Comunitară Județeană de Evidență a Persoanelor Gorj		2.628.000	1.996.000	1.913.988	-82.012	95,89	
	Alte servicii publice generale	54.02.50	883.550	757.550	401.311	-356.239	52,97	
	Consiliul Județean Gorj-ATOP		875.550	749.550	401.111	-348.439	53,51	
	Consiliul Județean Gorj-STPS		8.000	8.000	200	-7.800	2,50	
						0	#DIV/0!	
Tranzacții privind datoria publică și împrumuturi		55.02	1.501.000	1.151.000	681.000	-470.000	59,17	
	Consiliul Județean Gorj		1.501.000	1.151.000	681.000	-470.000	59,17	
						0	#DIV/0!	
Transferuri cu caracter general între diferite nivele ale administrației (cod 56.02.06+56.02.07+56.02.09)		56.02				0	#DIV/0!	
<i>Din total capitol:</i>						0	#DIV/0!	
	Transferuri din bugetele consiliilor județene pentru finanțarea centrelor de zi pentru protecția copilului	56.02.06				0	#DIV/0!	
	Transferuri din bugetele locale pentru institutiile de asistenta sociala pentru persoanele cu handicap	56.02.07				0	#DIV/0!	
	Transferuri din bugetele locale către bugetul fondului de asigurări sociale de sănătate	56.02.09				0	#DIV/0!	
						0	#DIV/0!	
Partea a II-a APARARE, ORDINE PUBLICA SI SIGURANTA NATIONALA (cod 60.02+61.02)		59.02						
			828.700	676.950	496.720	-180.230	73,38	
Aparare (cod 60.02.02)		60.02	398.700	296.300	213.545	-82.755	72,07	
<i>Din total capitol:</i>						0	#DIV/0!	
	Aparare nationala	60.02.02	398.700	296.300	213.545	-82.755	72,07	

		Consiliul Județean Gorj - finanțare Centrul Militar Județean		398.700	296.300	213.545	-82.755	72,07
							0	#DIV/0!
Ordine publica si siguranta nationala (cod 61.02.03+61.02.05+61.02.50)			61.02	430.000	380.650	283.175	-97.475	74,39
<i>Din total capitol:</i>							0	#DIV/0!
	Ordine publica (cod 61.02.03.04)		61.02.03	0	0	0	0	#DIV/0!
		Politie comunitara	61.02.03.04				0	#DIV/0!
		Protectie civila și protecția contra incendiilor (protecție civilă nonmilitară)	61.02.05	430.000	380.650	283.175	-97.475	74,39
		Consiliul Județean Gorj - finanțare Insp.Jud.pt.Sit.de Urgență		430.000	380.650	283.175	-97.475	74,39
		Alte cheltuieli în domeniul ordinii publice și siguranței naționale	61.02.50				0	#DIV/0!
							0	#DIV/0!
Partea a III-a CHELTUIELI SOCIAL-CULTURALE (cod 65.02+66.02+67.02+68.02)			63.02	156.959.950	123.763.250	107.293.900	-16.469.350	86,69
Învatamant (cod 65.02.03 la 65.02.05+65.02.07+65.02.11+65.02.50)			65.02	8.532.820	8.138.820	2.909.440	-5.229.380	35,75
<i>Din total capitol:</i>							0	#DIV/0!
	Învatamânt prescolar si primar (cod 65.02.03.01+65.02.03.02)		65.02.03	3.380.070	3.380.070	865.947	-2.514.123	25,62
		Învatamânt prescolar - Consiliul Județean Gorj (corn cu lapte)	65.02.03.01	995.320	995.320	252.848	-742.472	25,40
		Învatamânt primar - Consiliul Județean Gorj (corn cu lapte)	65.02.03.02	2.384.750	2.384.750	613.099	-1.771.651	25,71
	Învatamânt secundar (cod 65.02.04.01 la 65.02.04.03)		65.02.04	2.096.150	2.096.150	534.459	-1.561.691	25,50
		Învatamânt secundar inferior - Consiliul Județean Gorj (corn cu lapte)	65.02.04.01	2.096.150	2.096.150	534.459	-1.561.691	25,50
		Învatamânt secundar superior	65.02.04.02				0	#DIV/0!
		Învatamant profesional	65.02.04.03				0	#DIV/0!
	Învatamânt postliceal		65.02.05				0	#DIV/0!
	Învatamânt nedefinit prin nivel (cod 65.02.07.04)		65.02.07	2.732.920	2.338.920	1.509.034	-829.886	64,52
		Învatamânt special	65.02.07.04	2.732.920	2.338.920	1.509.034	-829.886	64,52
		Centrul Școlar pt.Educație Incluzivă Tg-Jiu		2.326.000	2.022.000	1.319.433	-702.567	65,25
		Centrul Jud.de Resurse și Asist.Educațională Gorj		400.000	310.000	189.601	-120.399	61,16
		Consiliul Județean Gorj		6.920	6.920			
		Alte cheltuieli în domeniul învățământului- Consiliul Județean Gorj	65.02.50	323.680	323.680	0	-323.680	0,00
							0	#DIV/0!
Sanatate (cod 66.02.06+66.02.08+66.02.50)			66.02	3.237.300	3.192.300	-8.296	-3.200.596	-0,26
<i>Din total capitol:</i>							0	#DIV/0!
	Servicii medicale in unitati sanitare cu paturi (cod 66.02.06.01+66.02.06.03)		66.02.06	3.018.580	2.973.580	0	-2.973.580	0,00
		Spitale generale	66.02.06.01	3.018.580	2.973.580	0	-2.973.580	0,00
		Consiliul Județean Gorj - finanțare Spitalul Județean de Urgenta Tg-Jiu				0	0	#DIV/0!
		Consiliul Județean Gorj - finanțare Spitalul de Pneumoftiziologie "Tudor Vladimirescu"-Runcu, Dobrita				0	0	#DIV/0!
		Unități medico-sociale	66.02.06.03				0	#DIV/0!
	Servicii de sanatate publica		66.02.08				0	#DIV/0!
	Alte cheltuieli în domeniul sanatații (cod 66.02.50.50)		66.02.50	218.720	218.720	-8.296	-227.016	-3,79
		Alte institutii și actiuni sanitare	66.02.50.50	218.720	218.720	-8.296	-227.016	-3,79
		Consiliul Județean Gorj - chelt.in domeniul sanătății		218.720	218.720	-8.296	-227.016	-3,79
							0	#DIV/0!
Cultura, recreere si religie (cod 67.02.03+67.02.05+67.02.06+67.02.50)			67.02	37.597.980	30.607.910	26.637.754	-3.970.156	87,03
<i>Din total capitol:</i>							0	#DIV/0!
	Servicii culturale		67.02.03	26.478.600	21.980.530	18.857.805	-3.122.725	85,79
		Biblioteci publice comunale, orasenesti, municipale	67.02.03.02	4.075.500	3.035.500	2.605.075	-430.425	85,82
		Biblioteca Județeană "Christian Tell"		4.075.500	3.035.500	2.605.075	-430.425	85,82
		Muzee	67.02.03.03	6.065.500	5.100.500	4.406.765	-693.735	86,40
		Consiliul Județean Gorj - finanțare Muzeul Județean Gorj		6.065.500	5.100.500	4.406.765	-693.735	86,40
		Institutii publice de spectacole si concerte	67.02.03.04	8.958.000	7.589.000	6.603.436	-985.564	87,01
		Consiliul Județean Gorj - finanțare Ansamblul "Doina Gorjului"		8.958.000	7.589.000	6.603.436	-985.564	87,01
		Scoli populare de arta si meserii	67.02.03.05	5.724.600	4.988.530	4.283.600	-704.930	85,87
		Consiliul Județean Gorj - finanțare Scoala Populara de Arte		5.724.600	4.988.530	4.283.600	-704.930	85,87
		Case de cultura	67.02.03.06				0	#DIV/0!

	Camine culturale	67.02.03.07					0	#DIV/0!
	Centre pentru conservarea si promovarea culturii traditionale	67.02.03.08	1.655.000	1.267.000	958.929		-308.071	75,69
	Centrul Jud.pt.Conservare și Promovarea Culturii Tradiționale		1.655.000	1.267.000	958.929		-308.071	75,69
	Consolidarea si restaurarea monumentelor istorice	67.02.03.12					0	#DIV/0!
	Alte servicii culturale	67.02.03.30					0	#DIV/0!
	Servicii recreative si sportive (cod 67.02.05.01 la 67.02.05.03)	67.02.05	0	0	0		0	#DIV/0!
	Sport	67.02.05.01					0	#DIV/0!
	Tineret	67.02.05.02					0	#DIV/0!
	Intretinere gradini publice, parcuri, zone verzi, baze sportive si de agrement	67.02.05.03					0	#DIV/0!
	Servicii religioase	67.02.06					0	#DIV/0!
	Alte servicii în domeniile culturii, recreerii si religiei	67.02.50	11.119.380	8.627.380	7.779.949		-847.431	90,18
	Consiliul Județean Gorj - chelt.in domeniul culturii, recreerii și religiei		11.119.380	8.627.380	7.779.949		-847.431	90,18
							0	#DIV/0!
Asigurari si asistenta sociala								
(cod 68.02.04+68.02.05+68.02.06+68.02.10+68.02.11+68.02.12+68.02.15+68.02.16)			68.02	107.591.850	81.824.220	77.755.002	-4.069.218	95,03
<i>Din total capitol:</i>							0	#DIV/0!
	Asistenta acordata persoanelor in varsta	68.02.04					0	#DIV/0!
	Asistenta sociala in caz de boli si invaliditati (cod 68.02.05.02)	68.02.05	40.837.290	30.852.660	29.327.072		-1.525.588	95,06
	Asistenta sociala in caz de invaliditate	68.02.05.02	40.837.290	30.852.660	29.327.072		-1.525.588	95,06
	Direcția Generală de Asistență Socială și Protecția Copilului Gorj		40.837.290	30.852.660	29.327.072		-1.525.588	95,06
	Consiliul Județean Gorj - chelt.in domeniul asistenței sociale		0	0	0		0	#DIV/0!
	Asistenta sociala pentru familie si copii	68.02.06	61.996.360	46.227.360	45.160.616		-1.066.744	97,69
	Direcția Generală de Asistență Socială și Protecția Copilului Gorj		61.996.360	46.227.360	45.160.616		-1.066.744	97,69
	Ajutoare pentru locuinte	68.02.10					0	#DIV/0!
	Creșe	68.02.11					0	#DIV/0!
	Unități de asistență medico-sociale	68.02.12					0	#DIV/0!
	Prevenirea excluderii sociale (cod 68.02.15.01+68.02.15.02)	68.02.15					0	#DIV/0!
	Ajutor social	68.02.15.01					0	#DIV/0!
	Cantine de ajutor social	68.02.15.02					0	#DIV/0!
	Alte cheltuieli in domeniul asigurarilor si asistentei sociale	68.02.50	4.758.200	4.744.200	3.267.314		-1.476.886	68,87
	Direcția Generală de Asistență Socială și Protecția Copilului Gorj		4.758.200	4.744.200	3.267.314		-1.476.886	68,87
	Consiliul Județean Gorj - chelt.in domeniul asistenței sociale						0	#DIV/0!
Partea a IV-a SERVICII SI DEZVOLTARE PUBLICA, LOCUINTE, MEDIU SI APE (cod 70.02+74.02)			69	5.170.000	4.188.500	3.556.738	-631.762	84,92
Locuinte, servicii si dezvoltare publica (cod 70.02.03+70.02.05 la 70.02.07+70.02.50)			70.02	3.116.000	2.566.000	2.194.837	-371.163	85,54
<i>Din total capitol:</i>							0	#DIV/0!
	Alte servicii în domeniile locuintelor, serviciilor si dezvoltarii comunale	70.02.50	3.116.000	2.566.000	2.194.837		-371.163	85,54
	Consiliul Județean Gorj - alte cheltuieli privind dezvoltarea		76.000	71.000	48.520		-22.480	68,34
	Serviciul Public Salvamont Gorj		3.040.000	2.495.000	2.146.317		-348.683	86,02
							0	#DIV/0!
Protectia mediului (cod 74.02.03+74.02.05+74.02.06)			74.02	2.054.000	1.622.500	1.361.901	-260.599	83,94
<i>Din total capitol:</i>							0	#DIV/0!
	Reducerea și controlul poluării- Consiliul Județean Gorj	74.02.03	0	0			0	#DIV/0!
	Salubritate si gestiunea deseurilor (cod 74.02.05.01+74.02.05.02)	74.02.05	2.054.000	1.622.500	1.361.901		-260.599	83,94
	Salubritate	74.02.05.01					0	#DIV/0!
	Colectarea, tratarea si distrugerea deseurilor	74.02.05.02	2.054.000	1.622.500	1.361.901		-260.599	83,94
	Serviciul Jud.de Gestionare Deșeuri și Activități de Salubritate Gorj		2.054.000	1.622.500	1.361.901		-260.599	83,94
	Canalizarea si tratarea apelor reziduale	74.02.06					0	#DIV/0!
							0	#DIV/0!
Partea a V-a ACTIUNI ECONOMICE (cod 80.02+81.02+83.02+84.02+87.02)			79.02	39.144.000	38.391.000	12.699.715	-25.691.285	33,08
Actiuni generale economice, comerciale si de munca (cod 80.02.01)			80.02	0	0	0	0	#DIV/0!

<i>Din total capitol:</i>						0	#DIV/0!
	Actiuni generale economice si comerciale (cod 80.02.01.06+80.02.01.09+80.02.01.10+80.02.01.30)	80.02.01	0	0	0	0	#DIV/0!
	Prevenire si combatere inundatii si gheturi	80.02.01.06				0	#DIV/0!
	Stimulare întreprinderi mici si mijlocii	80.02.01.09				0	#DIV/0!
	Programe de dezvoltare regionala si sociala	80.02.01.10	0	0	0	0	#DIV/0!
	Consiliul Județean Gorj - program APIA		0	0	0	0	#DIV/0!
	Alte cheltuieli pentru actiuni generale economice si comerciale	80.02.01.30				0	#DIV/0!
						0	#DIV/0!
Combustibili si energie (cod 81.02.06+81.02.07+81.02.50)		81.02				0	#DIV/0!
<i>Din total capitol:</i>						0	#DIV/0!
	Energie termica	81.02.06				0	#DIV/0!
	Alti combustibili	81.02.07				0	#DIV/0!
	Alte cheltuieli privind combustibili si energia	81.02.50				0	#DIV/0!
						0	#DIV/0!
Agricultura, silvicultura, piscicultura si vanatoare (cod 83.02.03)		83.02	0	0	0	0	#DIV/0!
<i>Din total capitol:</i>						0	#DIV/0!
	Agricultura (cod 83.02.03.03+83.02.03.07+83.02.03.30)	83.02.03	0	0	0	0	#DIV/0!
	Protecția plantelor și carantină fitosanitară	83.02.03.03				0	#DIV/0!
	Camere agricole	83.02.03.07	0	0	0	0	#DIV/0!
	Consiliul Județean Gorj - transferuri CAJ					0	#DIV/0!
	Alte cheltuieli în domeniul agriculturii	83.02.03.30				0	#DIV/0!
						0	#DIV/0!
Transporturi (cod 84.02.03+84.02.06+84.02.50)		84.02	39.144.000	38.391.000	12.699.715	-25.691.285	33,08
<i>Din total capitol:</i>						0	#DIV/0!
	Transport rutier (cod 84.02.03.01 la 84.02.03.03)	84.02.03	39.144.000	38.391.000	12.699.715	-25.691.285	33,08
	Drumuri si poduri	84.02.03.01	39.144.000	38.391.000	12.699.715	-25.691.285	33,08
	Consiliul Județean Gorj		39.144.000	38.391.000	12.699.715	-25.691.285	33,08
VII. REZERVE, EXCEDENT / DEFICIT		96.02				0	#DIV/0!
	REZERVE	97.02				0	#DIV/0!
	EXCEDENT (+) (cod 00.01-49.02)	98.02				0	#DIV/0!
	DEFICIT ¹⁾ (-) (cod 00.01-49.02)	99.02				0	#DIV/0!
						0	#DIV/0!
CHELTUIELILE SECȚIUNII DE DEZVOLTARE (cod 50.02+59.02+63.02+69.02+79.02)		49.02	195.709.200	171.996.280	38.865.423	-133.130.857	22,60
						0	#DIV/0!
Partea I-a SERVICII PUBLICE GENERALE (cod 51.02+54.02)		50.02	1.488.240	1.485.500	57.001	-1.428.499	3,84
Autorități publice si actiuni externe (cod 51.02.01)		51.02	1.045.770	1.043.030	43.766	-999.264	4,20
<i>Din total capitol:</i>						0	#DIV/0!
	Autorități executive si legislative (cod 51.02.01.03)	51.02.01	1.045.770	1.043.030	43.766	-999.264	4,20
	Autorități executive	51.02.01.03	1.045.770	1.043.030	43.766	-999.264	4,20
	Consiliul Județean Gorj		1.045.770	1.043.030	43.766	-999.264	4,20
						0	#DIV/0!
Alte servicii publice generale (cod 54.02.05 la 54.02.07+54.02.10+54.02.50)		54.02	442.470	442.470	13.235	-429.235	2,99
<i>Din total capitol:</i>						0	#DIV/0!
	Fond de rezerva bugetara la dispozitia autoritatilor locale - Consiliul Județean Gorj	54.02.05				0	#DIV/0!
	Fond pentru garantarea împrumuturilor externe, contractate/garantate de stat	54.02.06				0	#DIV/0!
	Fond pentru garantarea împrumuturilor externe, contractate/garantate de administrațiile	54.02.07				0	#DIV/0!
	Servicii publice comunitare de evidență a persoanelor	54.02.10	0	0	0	0	#DIV/0!
	Direcția Comunitară Județeană de Evidență a Persoanelor Gorj		0	0	0	0	#DIV/0!
	Alte servicii publice generale (ATOP)	54.02.50	442.470	442.470	13.235	-429.235	2,99
			0	0		0	#DIV/0!

Partea a II-a APARARE, ORDINE PUBLICA SI SIGURANTA NATIONALA (cod 60.02+61.02)		59.02	131.300	131.300	130.258	-1.042	99,21
Aparare (cod 60.02.02)		60.02	1.300	1.300	1.250	-50	96,15
<i>Din total capitol:</i>						0	#DIV/0!
Aparare nationala		60.02.02	1.300	1.300	1.250	-50	96,15
	Consiliul Județean Gorj - finanțare Centrul Militar Județean		1.300	1.300	1.250	-50	96,15
						0	#DIV/0!
Ordine publica si siguranta nationala (cod 61.02.03+61.02.05+61.02.50)		61.02	130.000	130.000	129.008	-992	99,24
<i>Din total capitol:</i>						0	#DIV/0!
Ordine publica (cod 61.02.03.04)		61.02.03	0	0	0	0	#DIV/0!
	Politie comunitara	61.02.03.04				0	#DIV/0!
	Protectie civila și protecția contra incendiilor (protecție civilă nonmilitară)	61.02.05	130.000	130.000	129.008	-992	99,24
	Consiliul Județean Gorj - finanțare Insp.Jud.pt.Sit.de Urgență		130.000	130.000	129.008	-992	99,24
	Alte cheltuieli în domeniul ordinii publice și siguranței naționale	61.02.50				0	#DIV/0!
						0	#DIV/0!
Partea a III-a CHELTUIELI SOCIAL-CULTURALE (cod 65.02+66.02+67.02+68.02)		63.02	115.369.090	100.091.410	19.343.224	-80.748.186	19,33
Invatamant (cod 65.02.03 la 65.02.05+65.02.07+65.02.11+65.02.50)		65.02	8.178.060	7.671.230	2.337.900	-5.333.330	30,48
<i>Din total capitol:</i>						0	#DIV/0!
Invatamant prescolar si primar (cod 65.02.03.01+65.02.03.02)		65.02.03	0	0	0	0	#DIV/0!
	Invatamant prescolar	65.02.03.01				0	#DIV/0!
	Invatamant primar	65.02.03.02				0	#DIV/0!
Invatamant secundar (cod 65.02.04.01 la 65.02.04.03)		65.02.04	0	0	0	0	#DIV/0!
	Invatamant secundar inferior	65.02.04.01				0	#DIV/0!
	Invatamant secundar superior	65.02.04.02				0	#DIV/0!
	Invatamant profesional	65.02.04.03				0	#DIV/0!
	Invatamant postliceal	65.02.05				0	#DIV/0!
Invatamant nedefinitibil prin nivel (cod 65.02.07.04)		65.02.07	8.178.060	7.671.230	2.337.900	-5.333.330	30,48
	Invatamant special	65.02.07.04	8.178.060	7.671.230	2.337.900	-5.333.330	30,48
	Centrul Școlar pt.Educație Incluzivă Tg-Jiu		101.300	101.300	0	-101.300	0,00
	Centrul Jud.de Resurse și Asist.Educațională Gorj		639.830	490.000	285.722	-204.278	58,31
	Consiliul Judetean Gorj		7.436.930	7.079.930	2.052.178	-5.027.752	28,99
Servicii auxiliare pentru educatie (cod 65.02.11.03+65.02.11.30)		65.02.11	0	0	0	0	#DIV/0!
	Internate si cantine pentru elevi	65.02.11.03				0	#DIV/0!
	Alte servicii auxiliare	65.02.11.30	0	0	0	0	#DIV/0!
	Centrul Jud.de Resurse și Asist.Educațională Gorj		0	0	0	0	#DIV/0!
Alte cheltuieli în domeniul învățământului		65.02.50	0	0	0	0	#DIV/0!
	Consiliul Judetean Gorj		0	0		0	#DIV/0!
						0	#DIV/0!
Sanatate (cod 66.02.06+66.02.08+66.02.50)		66.02	86.564.550	74.050.940	13.612.528	-60.438.412	18,38
<i>Din total capitol:</i>						0	#DIV/0!
Servicii medicale in unitati sanitare cu paturi (cod 66.02.06.01+66.02.06.03)		66.02.06	2.663.940	1.924.640	1.034.743	-889.897	53,76
	Spitale generale	66.02.06.01	2.663.940	1.924.640	1.034.743	-889.897	53,76
	Consiliul Județean Gorj - finanțare Spitalul Judetean de Urgenta Tg-Jiu		2.663.940	1.924.640	1.034.743	-889.897	53,76
	Consiliul Județean Gorj - finanțare Spitalul de Pneumoftiziologie "Tudor Vladimirescu"-Runcu, Dobrita		0	0		0	#DIV/0!
	Unități medico-sociale	66.02.06.03				0	#DIV/0!
Servicii de sanatate publica		66.02.08				0	#DIV/0!
Alte cheltuieli in domeniul sanatatii (cod 66.02.50.50)		66.02.50	83.900.610	72.126.300	12.577.785	-59.548.515	17,44
	Alte institutii si actiuni sanitare	66.02.50.50	83.900.610	72.126.300	12.577.785	-59.548.515	17,44
	Consiliul Județean Gorj - chelt.in domeniul sănătății		83.900.610	72.126.300	12.577.785	-59.548.515	17,44
						0	#DIV/0!

Cultura, recreere si religie (cod 67.02.03+67.02.05+67.02.06+67.02.50)		67.02	6.356.140	6.283.140	1.392.516	-4.890.624	22,16
<i>Din total capitol:</i>						0	#DIV/0!
Servicii culturale	(cod 67.02.03.02 la 67.02.03.08+67.02.03.12+67.02.03.30)	67.02.03	469.000	396.000	199.352	-196.648	50,34
	Biblioteci publice comunale, orasenesti, municipale	67.02.03.02	310.000	237.000	199.352	-37.648	84,11
	Biblioteca Județeană "Christian Tell"		310.000	237.000	199.352	-37.648	84,11
	Muzee	67.02.03.03	130.000	130.000	0	-130.000	0,00
	Consiliul Județean Gorj - finanțare Muzeul Județean Gorj		130.000	130.000	0	-130.000	0,00
	Institutii publice de spectacole si concerte	67.02.03.04	0	0	0	0	#DIV/0!
	Consiliul Județean Gorj - finanțare Ansamblul "Doina Gorjului"		0	0		0	#DIV/0!
	Scoli populare de arta si meserii	67.02.03.05	29.000	29.000	0	-29.000	0,00
	Consiliul Județean Gorj - finanțare Scoala Populara de Arta		29.000	29.000	0	-29.000	0,00
	Case de cultura	67.02.03.06				0	#DIV/0!
	Camine culturale	67.02.03.07				0	#DIV/0!
	Centre pentru conservarea si promovarea culturii traditionale	67.02.03.08	0	0	0	0	#DIV/0!
	Centrul Jud.pt.Conservare și Promovarea Culturii Tradiționale		0	0		0	#DIV/0!
	Consolidarea si restaurarea monumentelor istorice	67.02.03.12				0	#DIV/0!
	Alte servicii culturale	67.02.03.30				0	#DIV/0!
Servicii recreative si sportive	(cod 67.02.05.01 la 67.02.05.03)	67.02.05	0	0	0	0	#DIV/0!
	Sport	67.02.05.01				0	#DIV/0!
	Tineret	67.02.05.02				0	#DIV/0!
	Intretinere gradini publice, parcuri, zone verzi, baze sportive si de agrement	67.02.05.03				0	#DIV/0!
Servicii religioase		67.02.06				0	#DIV/0!
Alte servicii în domeniile culturii, recreerii si religiei		67.02.50	5.887.140	5.887.140	1.193.164	-4.693.976	20,27
	Consiliul Județean Gorj - chelt.in domeniul culturii, recreerii și religiei		5.887.140	5.887.140	1.193.164	-4.693.976	20,27
						0	#DIV/0!
Asigurari si asistenta sociala (cod 68.02.04+68.02.05+68.02.06+68.02.10+68.02.11+68.02.12+68.02.15+68.02.16)		68.02	14.270.340	12.086.100	2.000.280	-10.085.820	16,55
<i>Din total capitol:</i>						0	#DIV/0!
Asistenta acordata persoanelor in varsta		68.02.04				0	#DIV/0!
Asistenta sociala in caz de boli si invaliditati	(cod 68.02.05.02)	68.02.05	2.140.870	2.140.870	193.937	-1.946.933	9,06
	Asistenta sociala in caz de invaliditate	68.02.05.02	2.140.870	2.140.870	193.937	-1.946.933	9,06
	Direcția Generală de Asistență Socială și Protecția Copilului Gorj		216.500	216.500	100.793	-115.707	46,56
	Consiliul Județean Gorj - chelt.in domeniul asistenței sociale		1.924.370	1.924.370	93.144	-1.831.226	4,84
Asistenta sociala pentru familie si copii		68.02.06	11.590.050	9.405.810	1.666.907	-7.738.903	17,72
	Direcția Generală de Asistență Socială și Protecția copilului Gorj		10.068.540	7.884.300	1.662.025	-6.222.275	21,08
	Consiliul Județean Gorj - chelt.in domeniul asistenței sociale		1.521.510	1.521.510	4.882	-1.516.628	0,32
Alte cheltuieli in domeniul asigurarilor si asistentei sociale		68.02.50	539.420	539.420	139.436	-399.984	25,85
	Direcția Generală de Asistență Socială și Protecția Copilului Gorj		539.420	539.420	139.436	-399.984	25,85
	Consiliul Județean Gorj - chelt.in domeniul asistenței sociale					0	#DIV/0!
Partea a IV-a SERVICII SI DEZVOLTARE PUBLICA, LOCUINTE, MEDIU SI APE (cod 70.02+74.02)		69	3.446.760	2.579.260	527.326	-2.051.934	20,44
Locuinte, servicii si dezvoltare publica (cod 70.02.03+70.02.05 la 70.02.07+70.02.50)		70.02	3.156.260	2.467.260	424.489	-2.042.771	17,20
	Alte servicii în domeniile locuintelor, serviciilor si dezvoltarii comunale	70.02.50	3.156.260	2.467.260	424.489	-2.042.771	17,20
	Consiliul Județean Gorj - alte cheltuieli privind dezvoltarea		1.932.260	1.932.260	48.680	-1.883.580	2,52
	Serviciul Public Salvamont Gorj		1.224.000	535.000	375.809	-159.191	70,24
						0	#DIV/0!
Protectia mediului (cod 74.02.03+74.02.05+74.02.06)		74.02	290.500	112.000	102.837	-9.163	91,82

<i>Din total capitol:</i>						0	#DIV/0!
	Reducerea și controlul poluării Consiliul Județean Gorj	74.02.03	178.500	0		0	#DIV/0!
	Salubritate și gestiunea deșeurilor (cod 74.02.05.01+74.02.05.02)	74.02.05	112.000	112.000	102.837	-9.163	91,82
	Salubritate	74.02.05.01				0	#DIV/0!
	Colectarea, tratarea și distrugerea deșeurilor	74.02.05.02	112.000	112.000	102.837	-9.163	91,82
	Serviciul Jud.de Gestionare Deșeuri și Activități de Salubritate Gorj		112.000	112.000	102.837	-9.163	91,82
	Consiliul Județean Gorj		0	0		0	#DIV/0!
	Canalizarea și tratarea apelor reziduale	74.02.06				0	#DIV/0!
						0	#DIV/0!
Partea a V-a ACTIUNI ECONOMICE (cod 80.02+81.02+83.02+84.02+87.02)		79.02	75.273.810	67.708.810	18.807.614	-48.901.196	27,78
Actiuni generale economice, comerciale și de munca (cod 80.02.01)		80.02	0	0	0	0	#DIV/0!
<i>Din total capitol:</i>						0	#DIV/0!
	Actiuni generale economice și comerciale (cod 80.02.01.06+80.02.01.09+80.02.01.10+80.02.01.30)	80.02.01	0	0	0	0	#DIV/0!
	Prevenire și combatere inundații și gheturi	80.02.01.06				0	#DIV/0!
	Stimulare întreprinderi mici și mijlocii	80.02.01.09				0	#DIV/0!
	Programe de dezvoltare regională și socială	80.02.01.10	0	0	0	0	#DIV/0!
	Consiliul Județean Gorj - program APIA					0	#DIV/0!
	Alte cheltuieli pentru acțiuni generale economice și comerciale	80.02.01.30				0	#DIV/0!
						0	#DIV/0!
Combustibili și energie (cod 81.02.06+81.02.07+81.02.50)		81.02				0	#DIV/0!
<i>Din total capitol:</i>						0	#DIV/0!
	Energie termică	81.02.06				0	#DIV/0!
	Alți combustibili	81.02.07				0	#DIV/0!
	Alte cheltuieli privind combustibili și energia	81.02.50				0	#DIV/0!
						0	#DIV/0!
Agricultura, silvicultura, piscicultura și vânătoare (cod 83.02.03)		83.02	0	0	0	0	#DIV/0!
<i>Din total capitol:</i>						0	#DIV/0!
	Agricultura (cod 83.02.03.03+83.02.03.07+83.02.03.30)	83.02.03	0	0	0	0	#DIV/0!
	Protecția plantelor și carantină fitosanitară	83.02.03.03				0	#DIV/0!
	Camere agricole	83.02.03.07	0	0	0	0	#DIV/0!
	Consiliul Județean Gorj - transferuri CAJ					0	#DIV/0!
	Alte cheltuieli în domeniul agriculturii	83.02.03.30				0	#DIV/0!
						0	#DIV/0!
Transporturi (cod 84.02.03+84.02.06+84.02.50)		84.02	75.273.810	67.708.810	18.807.614	-48.901.196	27,78
<i>Din total capitol:</i>						0	#DIV/0!
	Transport rutier (cod 84.02.03.01 la 84.02.03.03)	84.02.03	75.273.810	67.708.810	18.807.614	-48.901.196	27,78
	Drumuri și poduri	84.02.03.01	75.273.810	67.708.810	18.807.614	-48.901.196	27,78
	Consiliul Județean Gorj		75.273.810	67.708.810	18.807.614	-48.901.196	27,78
	Transport în comun	84.02.03.02				0	#DIV/0!
	Strazi	84.02.03.03				0	#DIV/0!
	Transport aerian (cod 84.02.06.02)	84.02.06				0	#DIV/0!
	Aviația civilă	84.02.06.02				0	#DIV/0!
	Alte cheltuieli în domeniul transporturilor	84.02.50				0	#DIV/0!
						0	#DIV/0!
VII. REZERVE, EXCEDENT / DEFICIT		96.02				0	#DIV/0!
REZERVE		97.02				0	#DIV/0!
EXCEDENT (+) (cod 00.01-49.02)		98.02				0	#DIV/0!
DEFICIT ¹⁾ (-) (cod 00.01-49.02)		99.02				0	#DIV/0!

PREȘEDINTE,
COSMIN-MIHAI POPESCU

CONTRASEMNEAZĂ:
SECRETAR AL JUDEȚULUI
CRISTINA-ELENA RĂDULEA-ZAMFIRESCU

**EXECUȚIA BUGETULUI INSTITUȚIILOR PUBLICE ȘI ACTIVITĂȚILOR FINANȚATE PARȚIAL DIN VENITURI PROPRII
DETALIAȚ LA VENITURI , PE CAPITOLE ȘI SUBCAPITOLE, ÎNREGISTRATĂ LA DATA DE 30.09.2023**

lei

DENUMIREA INDICATORILOR	Cod indicator	Program actualizat, din care:		Executie 30.09.2023	Diferențe col.4- col.3	% col.4/col.3
		TOTAL AN	Prevederi la data de 30.09.2023			
A	0	2	3	4	5	6
TOTAL VENITURI (cod 00.02+00.15+00.16+00.17+45.10)	00.01	306.889.320	270.913.800	213.499.284	-57.414.516	78,81
Muzeul Județean Gorj		6.557.500	5.530.500	4.732.459	-798.041	85,57
Ansamblul "Doina Gorjului"		9.358.000	7.789.000	6.951.800	-837.200	89,25
Școala Populară de Artă Tg-Jiu		6.568.600	5.584.530	4.920.612	-663.918	88,11
Spitalul Județean de Urgență Tg-Jiu		255.879.230	228.474.080	177.881.968	-50.592.112	77,86
Spitalul de Pneumoftiziologie "Tudor Vladimirescu" -Runcu, Dobrita		28.525.990	23.535.690	19.012.445	-4.523.245	80,78
I. VENITURI CURENTE (cod 00.03+00.12)	00.02	163.418.480	138.689.680	98.996.849	-39.692.831	71,38
A. VENITURI FISCALE (cod 00.10)	00.03	0	0	0	0	
A4. IMPOZITE SI TAXE PE BUNURI SI SERVICII (cod 15.10)	00.10	0	0	0	0	
Taxe pe servicii specifice (cod 15.10.01)	15.10	0	0	0	0	
Impozit pe spectacole	15.10.01	0	0	0	0	
C. VENITURI NEFISCALE (cod 00.13+00.14)	00.12	163.418.480	138.689.680	98.996.849	-39.692.831	71,38
C1. VENITURI DIN PROPRIETATE (cod 30.10)	00.13	90.230	78.230	99.589	21.359	127,30
Venituri din proprietate (cod 30.10.05+30.10.09+30.10.50)	30.10	90.230	78.230	99.589	21.359	127,30
Venituri din concesiuni si inchirieri	30.10.05	90.230	78.230	99.589	21.359	127,30
Spitalul Județean de Urgență Tg-Jiu		20.230	15.230	44.780	29.550	294,02
Spitalul de Pneumoftiziologie "Tudor Vladimirescu" -Runcu, Dobrita		70.000	63.000	54.809	-8.191	87,00
Venituri din utilizarea pasunilor comunale	30.10.09	0	0	0	0	
Alte venituri din proprietate	30.10.50	0	0	0	0	
Venituri din dobanzi(cod31.10.03)	31.10	0	0	0	0	
Alte venituri din dobanzi	31.10.03	0	0	0	0	
Spitalul Județean de Urgență Tg-Jiu		0	0	0	0	
Spitalul de Pneumoftiziologie "Tudor Vladimirescu" -Runcu, Dobrita		0	0	0	0	
C2. VANZARI DE BUNURI SI SERVICII (cod 33.10+34.10+35.10+36.10+37.10)	00.14	163.328.250	138.611.450	98.897.260	-39.714.190	71,35
Venituri din prestari de servicii si alte activitati (cod 33.10.05+33.10.08+33.10.13+33.10.14+33.10.16+33.10.17+33.10.19+33.10.21+33.10.30 la 33.10.32+33.10.50)	33.10	162.843.750	138.126.950	98.408.934	-39.718.016	71,25
Taxe si alte venituri in învățământ	33.10.05	490.000	333.000	423.837	90.837	127,28
Școala Populară de Artă Tg-Jiu		490.000	333.000	423.837	90.837	127,28
Venituri din prestări de servicii	33.10.08	2.787.940	2.084.460	1.462.693	-621.767	70,17
Școala Populară de Artă Tg-Jiu		194.000	134.000	71.500	-62.500	53,36
Spitalul Județean de Urgență Tg-Jiu		2.593.940	1.950.460	1.391.193	-559.267	71,33
Venituri din valorificarea produselor obtinute din activitatea proprie sau anexa	33.10.16	0	0			
Școala Populară de Artă Tg-Jiu		0	0			
Venituri din organizarea de cursuri de calificare si conversie profesionala, specializare si perfectionare	33.10.17	0	0			

	Venituri din serbari si spectacole scolare, manifestari culturale, artistice si sportive	33.10.19	481.000	270.000	435.568	165.568	161,32
	Școala Populară de Artă Tg-Jiu		81.000	70.000	91.568	21.568	130,81
	Ansamblul "Doina Gorjului"		400.000	200.000	344.000	144.000	
	Venituri din contractele incheiate cu casele de asigurari sociale de sanatate	33.10.21	130.699.230	112.743.060	76.081.537	-36.661.523	67,48
	Spitalul Judetean de Urgenta Tg-Jiu		116.337.230	100.604.060	67.155.037	-33.449.023	66,75
	Spitalul de Pneumoftiziologie "Tudor Vladimirescu" -Runcu, Dobrita		14.362.000	12.139.000	8.926.500	-3.212.500	73,54
	Venituri din contractele incheiate cu directiile de sanatate publica din sume alocate de la bugetul de stat	33.10.30	24.891.630	19.860.190	17.202.709	-2.657.481	86,62
	Spitalul Judetean de Urgenta Tg-Jiu		24.491.630	19.500.190	17.070.951	-2.429.239	87,54
	Spitalul de Pneumoftiziologie "Tudor Vladimirescu" -Runcu, Dobrita		400.000	360.000	131.758	-228.242	36,60
	Venituri din contractele incheiate cu directiile de sanatate publica din sume alocate din veniturile proprii ale Ministerului Sanatatii	33.10.31	0	0	0	0	
	Spitalul Judetean de Urgenta Tg-Jiu		0	0	0	0	
	Spitalul de Pneumoftiziologie "Tudor Vladimirescu" -Runcu, Dobrita		0	0	0	0	
	Venituri din contractele incheiate cu institutiile de medicina legala	33.10.32	3.074.950	2.500.240	2.413.000	-87.240	96,51
	Spitalul Judetean de Urgenta Tg-Jiu		3.074.950	2.500.240	2.413.000	-87.240	96,51
	Alte venituri din prestari de servicii si alte activitati	33.10.50	419.000	336.000	389.590	53.590	115,95
	Muzeul Județean Gorj		362.000	21.060	325.459	25.459	1.545,39
	Școala Populară de Artă Tg-Jiu		50.000	30.000	49.281	19.281	
	Spitalul de Pneumoftiziologie "Tudor Vladimirescu" -Runcu, Dobrita		7.000	3.000	14.850	8.850	495,00
	Venituri din taxe administrative, eliberari permise (cod 34.10.50)	34.10	0	0			
	Alte venituri din taxe administrative, eliberari permise	34.10.50	0	0	0	0	
	Amenzi, penalitati si confiscari (cod 35.10.50)	35.10	0	0	826	826	
	Alte amenzi, penalitati si confiscari	35.10.50	0	0	826	826	
	Diverse venituri (cod 36.10.50)	36.10	0	0	0	0	
	Sume provenite din finanțarea bugetara a anilor precedenți (36.10.32.02+36.10.32.03)	36.10.32			0	0	
	Sume provenite din finanțarea anilor precedenți aferente secțiunii de funcționare	36.10.32.03			0	0	
	Spitalul de Pneumoftiziologie "Tudor Vladimirescu" -Runcu, Dobrita				0	0	
	Școala Populară de Artă Tg-Jiu				0	0	
	Alte venituri	36.10.50	0	0	0	0	
	Școala Populară de Artă Tg-Jiu		0	0		0	
	Transferuri voluntare, altele decât subvențiile (cod 37.10.01+37.10.03+37.10.04+37.10.50)	37.10	484.500	484.500	487.500	3.000	
	Donații și sponsorizări	37.10.01	484.500	484.500	487.500	3.000	
	Muzeul Județean Gorj		0	0	0	0	
	Școala Populară de Artă Tg-Jiu		0	0	0	0	
	Ansamblul "Doina Gorjului"		0	0	0	0	
	Spitalul Judetean de Urgenta Tg-Jiu		484.500	484.500	487.500	3.000	
	Vărsăminte din secțiunea de funcționare pentru finanțarea secțiunii de dezvoltare a bugetului local	37.10.03	-176.610	-176.610	-54.840	121.770	31,05
	Vărsăminte din secțiunea de funcționare	37.10.04	176.610	176.610	54.840	-121.770	31,05
	Alte transferuri voluntare	37.10.50	0	0	0	0	
	II. VENITURI DIN CAPITAL (cod 39.10)	00.15	0	0	457	457	
	Venituri din valorificarea unor bunuri (cod 39.10.01+39.10.50)	39.10	0	0	457	457	
	Venituri din valorificarea unor bunuri ale institutiilor publice	39.10.01	0	0	457	457	
	Spitalul Judetean de Urgenta Tg-Jiu		0	0	457	457	
	Spitalul de Pneumoftiziologie "Tudor Vladimirescu" -Runcu, Dobrita		0	0	0	0	
	Alte venituri din valorificarea unor bunuri	39.10.50	0	0	0	0	
	III. OPERAȚIUNI FINANCIARE (cod 40.10+41.10)	00.16	22.238.450	22.238.450	22.238.437	-13	100,00
	Încasări din rambursarea împrumuturilor acordate (cod 40.10.15+ 40.10.16)	40.10	22.238.450	22.238.450	22.238.437	-13	100,00
	Sume utilizate din excedentul anului precedent pentru efectuarea de cheltuieli	40.10.15	22.238.450	22.238.450	22.238.437	-13	100,00
	Spitalul Judetean de Urgenta Tg-Jiu		21.720.760	21.720.760	21.720.751	-9	100,00

	Spitalul de Pneumoftiziologie "Tudor Vladimirescu" -Runcu, Dobrita		517.690	517.690	517.686	-4	100,00
	Sume primite în cadrul mecanismului decontării cererilor de plată*)	40.10.16				0	
	Încasări din rambursarea altor împrumuturilor acordate	40.10.50				0	
	Alte operațiuni financiare (cod 41.10.01+41.10.06)	41.10	0	0		0	
	Disponibilități din venituri curente constituite în depozite	41.10.01	0	0	0	0	
	Sume din excedentul anului precedent pentru acoperirea golurilor temporare de casă	41.10.06	0	0		0	
	IV. SUBVENTII (cod 00.18)	00.17	121.232.390	109.985.670	92.263.541	-17.722.129	83,89
	SUBVENTII DE LA ALTE NIVELE ALE ADMINISTRATIEI PUBLICE (cod 42.10+43.10)	00.18	121.232.390	109.985.670	92.263.541	-17.722.129	83,89
	Subvenții de la bugetul de stat (cod 42.10.39+42.10.62+42.10.70)	42.10	0	0	0	0	
	Subvenții de la bugetul de stat către institutii publice finanțate partial sau integral din venituri proprii	42.10.70	0	0	0	0	
	Spitalul Judetean de Urgenta Tg-Jiu		0	0	0		
	Subvenții de la bugetul de stat către institutii publice finanțate partial sau integral din venituri proprii pentru proiecte finanțate din FEN postaderare	42.10.39	0	0	0	0	
	Sume alocate pentru stimulentele de risc	42.10.82	0	0	0	0	
	Spitalul Judetean de Urgenta Tg-Jiu		0	0	0	0	
	SUBVENTII DE LA ALTE ADMINISTRATII (cod 43.10.09+43.10.10+43.10.14+43.10.15+43.10.16+43.10.17)	43.10	121.232.390	109.985.670	92.263.541	-17.722.129	83,89
	Subvenții pentru institutii publice	43.10.09	20.748.100	17.678.030	15.298.400	-2.379.630	86,54
	Muzeul Judetean Gorj		6.065.500	5.100.500	4.407.000	-693.500	86,40
	Ansamblul "Doina Gorjului"		8.958.000	7.589.000	6.607.800	-981.200	87,07
	Școala Populară de Artă Tg-Jiu		5.724.600	4.988.530	4.283.600	-704.930	85,87
	Subvenții din bugetele locale pentru finanțarea cheltuielilor curente din domeniul sănătății	43.10.10	3.018.580	2.973.580	0	-2.973.580	
	Spitalul Judetean de Urgenta Tg-Jiu		2.973.580	2.973.580	0	-2.973.580	
	Spitalul de Pneumoftiziologie "Tudor Vladimirescu" -Runcu, Dobrita		45.000	0	0	0	
	Subvenții din bugetele locale pentru finanțarea cheltuielilor de capital din domeniul sănătății	43.10.14	1.732.940	993.640	103.743	-889.897	10,44
	Spitalul Judetean de Urgenta Tg-Jiu		993.640	993.640	103.743	-889.897	10,44
	Spitalul de Pneumoftiziologie "Tudor Vladimirescu" -Runcu, Dobrita		739.300	0	0	0	
	Subvenții din bugetul Fondului național unic de asigurări sociale de sănătate	43.10.33	94.642.770	87.250.420	75.930.398	-11.320.022	87,03
	Spitalul Judetean de Urgenta Tg-Jiu		82.257.770	76.800.420	66.563.556	-10.236.864	86,67
	Spitalul de Pneumoftiziologie "Tudor Vladimirescu" -Runcu, Dobrita		12.385.000	10.450.000	9.366.842	-1.083.158	89,63
	<i>Sume din bugetul de stat către bugetele locale pentru finanțarea investițiilor în sănătate (cod 43.10.16.01+43.10.16.02+43.10.16.03)</i>	43.10.16	931.000	931.000	931.000	0	100,00
	<i>Sume din bugetul de stat către bugetele locale pentru finanțarea aparatului medical și echipamentelor de comunicații în urgență în sănătate</i>	43.10.16.01	931.000	931.000	931.000	0	100,00
	Spitalul Judetean de Urgenta Tg-Jiu		931.000	931.000	931.000	0	100,00
	<i>Sume din bugetul de stat către bugetele locale pentru finanțarea reparațiilor capitale în sănătate</i>	43.10.16.02	0	0	0	0	
	Spitalul Judetean de Urgenta Tg-Jiu		0	0	0	0	
	<i>Sume din bugetul de stat către bugetele locale pentru finanțarea altor investiții în sănătate</i>	43.10.16.03	0	0	0	0	
	Spitalul Judetean de Urgenta Tg-Jiu		0	0	0	0	
	Subvenții pentru institutiile publice destinate secțiunii de dezvoltare	43.10.19	159.000	159.000	0	-159.000	
	Muzeul Judetean Gorj		130.000	130.000	0	-130.000	
	Ansamblul "Doina Gorjului"		0	0	0	0	
	Școala Populară de Artă Tg-Jiu		29.000	29.000	0	-29.000	
	Alte sume primite de la UE (cod 46.02.03+46.02.04)	46.10	0	0	0	0	0
	Alte sume primite din fonduri de la Uniunea Europeană pentru programele operaționale finanțate din cadrul financiar 2014-2020	46.10.04			0	0	
	Spitalul de Pneumoftiziologie "Tudor Vladimirescu" -Runcu, Dobrita		0	0	0	0	0

Sume primite de la UE/alți donatori în contul plăților efectuate și prefinanțări aferente cadrului financiar 2014-2020 (cod 48.10.01 la cod 48.10.05+48.10.11+48.10.12+48.10.15+48.10.19+48.10.32+48.10.33)		48.10	0	0	0	0	0
Spitalul Județean de Urgență			0	0	0	0	0
Fondul Social European (FES) cod 48.10.02.01+48.10.02.02+48.10.03.03)		48.10.02	0	0	0	0	0
Sume primite în contul plăților efectuate în anul curent		48.10.02.01	0	0	0	0	0
Prefinanțare		48.10.02.03	0	0	0	0	0
VENITURILE SECȚIUNII DE FUNCȚIONARE (cod 00.02+00.16+00.17)		00.01	300.856.970	265.620.750	211.074.244	-54.546.506	79,46
Muzeul Județean Gorj			6.427.500	5.400.500	4.732.459	-668.041	87,63
Ansamblul "Doina Gorjului"			9.298.000	7.729.000	6.896.960	-832.040	89,23
Școala Populară de Artă Tg-Jiu			6.539.600	5.555.530	4.920.612	-634.918	88,57
Spitalul Județean de Urgență Tg-Jiu			250.840.180	223.435.030	175.546.768	-47.888.262	78,57
Spitalul de Pneumoftiziologie "Tudor Vladimirescu" -Runcu, Dobrita			27.751.690	23.500.690	18.977.445	-4.523.245	80,75
						0	
I. VENITURI CURENTE (cod 00.03+00.12)		00.02	163.241.870	138.513.070	98.942.009	-39.571.061	71,43
A. VENITURI FISCALE (cod 00.10)		00.03	0	0	0	0	0
A4. IMPOZITE SI TAXE PE BUNURI SI SERVICII (cod 15.10)		00.10	0	0	0	0	0
Taxe pe servicii specifice (cod 15.10.01)		15.10	0	0	0	0	0
Impozit pe spectacole		15.10.01				0	
C. VENITURI NEFISCALE (cod 00.13+00.14)		00.12	163.241.870	138.513.070	98.942.009	-39.571.061	71,43
C1. VENITURI DIN PROPRIETATE (cod 30.10+31.10)		00.13	90.230	78.230	99.589	21.359	127,30
Venituri din proprietate (cod 30.10.05+30.10.09+30.10.50)		30.10	90.230	78.230	99.589	21.359	127,30
Venituri din concesiuni și închirieri		30.10.05	90.230	78.230	99.589	21.359	127,30
Spitalul Județean de Urgență Tg-Jiu			20.230	15.230	44.780	29.550	294,02
Spitalul de Pneumoftiziologie "Tudor Vladimirescu" -Runcu, Dobrita			70.000	63.000	54.809	-8.191	87,00
Venituri din utilizarea pasunilor comunale		30.10.09					
Alte venituri din proprietate		30.10.50					
Venituri din dobanzi(cod31.10.03)		31.10					
Alte venituri din dobanzi		31.10.03	0	0	0	0	0
Spitalul Județean de Urgență Tg-Jiu			0	0		0	
Spitalul de Pneumoftiziologie "Tudor Vladimirescu" -Runcu, Dobrita							
C2. VANZARI DE BUNURI SI SERVICII (cod 33.10+34.10+35.10+36.10+37.10)		00.14	163.151.640	138.434.840	98.842.420	-39.592.420	71,40
Venituri din prestări de servicii și alte activități (cod		33.10	162.843.750	138.126.950	98.408.934	-39.718.016	71,25
Taxe și alte venituri în învățământ		33.10.05	490.000	333.000	423.837	90.837	127,28
Școala Populară de Artă Tg-Jiu			490.000	333.000	423.837	90.837	127,28
Venituri din prestări de servicii		33.10.08	2.787.940	2.084.460	1.462.693	-621.767	70,17
Școala Populară de Artă Tg-Jiu			194.000	134.000	71.500	-62.500	53,36
Spitalul Județean de Urgență Tg-Jiu			2.593.940	1.950.460	1.391.193	-559.267	71,33
Contribuția de întreținere a persoanelor asistate		33.10.13					
Contribuția elevilor și studenților pentru internate, camine și cantine		33.10.14					
Venituri din valorificarea produselor obținute din activitatea proprie sau anexa		33.10.16	0	0	0	0	0
Școala Populară de Artă Tg-Jiu						0	
Venituri din organizarea de cursuri de calificare și conversie profesională, specializare și perfecționare		33.10.17	0	0	0	0	0
Școala Populară de Artă Tg-Jiu						0	
Venituri din serbări și spectacole școlare, manifestări culturale, artistice și sportive		33.10.19	481.000	270.000	435.568	165.568	161,32
Școala Populară de Artă Tg-Jiu			81.000	70.000	91.568	21.568	130,81
Ansamblul "Doina Gorjului"			400.000	200.000	344.000	144.000	172,00
Venituri din contractele încheiate cu casele de asigurări sociale de sănătate		33.10.21	130.699.230	112.743.060	76.081.537	-36.661.523	67,48
Spitalul Județean de Urgență Tg-Jiu			116.337.230	100.604.060	67.155.037	-33.449.023	66,75
Spitalul de Pneumoftiziologie "Tudor Vladimirescu" -Runcu, Dobrita			14.362.000	12.139.000	8.926.500	-3.212.500	73,54

	Venituri din contractele incheiate cu directiile de sanatate publica din sume alocate de la bugetul de stat	33.10.30	24.891.630	19.860.190	17.202.709	-2.657.481	86,62
	Spitalul Judetean de Urgenta Tg-Jiu		24.491.630	19.500.190	17.070.951	-2.429.239	87,54
	Spitalul de Pneumoftiziologie "Tudor Vladimirescu" -Runcu, Dobrita		400.000	360.000	131.758	-228.242	36,60
	Venituri din contractele incheiate cu directiile de sanatate publica din sume alocate din veniturile proprii ale Ministerului Sanatatii	33.10.31	0	0	0	0	
	Spitalul Judetean de Urgenta Tg-Jiu		0	0	0	0	
	Spitalul de Pneumoftiziologie "Tudor Vladimirescu" -Runcu, Dobrita		0	0	0	0	
	Venituri din contractele incheiate cu institutiile de medicina legala	33.10.32	3.074.950	2.500.240	2.413.000	-87.240	96,51
	Spitalul Judetean de Urgenta Tg-Jiu		3.074.950	2.500.240	2.413.000	-87.240	96,51
	Alte venituri din prestari de servicii si alte activitati	33.10.50	419.000	336.000	389.590	53.590	115,95
	Muzeul Judetean Gorj		362.000	300.000	325.459	25.459	108,49
	Scoala Populara de Artă Tg-Jiu		50.000	30.000	49.281	19.281	
	Spitalul Judetean de Urgenta Tg-Jiu		0	0	0	0	
	Spitalul de Pneumoftiziologie "Tudor Vladimirescu" -Runcu, Dobrita		7.000	6.000	14.850	8.850	247,50
	Venituri din taxe administrative, eliberari permise (cod 34.10.50)	34.10	0	0	0	0	
	Alte venituri din taxe administrative, eliberari permise	34.10.50				0	
	Amenzi, penalitati si confiscari (cod 35.10.50)	35.10	0	0	826	826	
	Alte amenzi, penalitati si confiscari	35.10.50			826	826	
	Scoala Populara de Artă Tg-Jiu				826		
	Diverse venituri (cod 36.10.50)	36.10	0	0	0	0	
	Sume provenite din finantarea bugetara a anilor precedenti (36.10.32.02+36.10.32.03)	36.10.32			0	0	
	Sume provenite din finantarea anilor precedenti aferente sectiunii de functionare	36.10.32.03			0	0	
	Spitalul de Pneumoftiziologie "Tudor Vladimirescu" -Runcu, Dobrita					0	
	Scoala Populara de Artă Tg-Jiu					0	
	Alte venituri	36.10.50	0	0	0	0	
	Spitalul Judetean de Urgenta Tg-Jiu				0	0	
	Transferuri voluntare, altele decât subvențiile (cod 37.10.01+37.10.03+37.10.50)	37.10	307.890	307.890	432.660	124.770	140,52
	Donații și sponsorizări	37.10.01	484.500	484.500	487.500	3.000	
	Muzeul Judetean Gorj		0	0	0	0	
	Scoala Populara de Artă Tg-Jiu						
	Spitalul Judetean de Urgenta Tg-Jiu		484.500	484.500	487.500	3.000	
	Vărsăminte din sectiunea de functionare pentru finantarea sectiunii de dezvoltare a bugetului local	37.10.03	-176.610	-176.610	-54.840	121.770	31,05
	Muzeul Judetean Gorj		0	0	0	0	
	Ansamblul "Doina Gorjului"		-60.000	-60.000	-54.840	5.160	91,40
	Scoala Populara de Artă Tg-Jiu		0	0	0	0	
	Spitalul Judetean de Urgenta Tg-Jiu		-116.610	-116.610	0	116.610	
	Spitalul de Pneumoftiziologie "Tudor Vladimirescu" -Runcu, Dobrita		0	0	0	0	
	Alte transferuri voluntare	37.10.50	0	0	0	0	0
	Spitalul Judetean de Urgenta Tg-Jiu		0	0	0	0	
	III. OPERAȚIUNI FINANCIARE (cod 40.10+41.10)	00.16	19.205.650	19.205.650	20.903.437	1.697.787	108,84
	Încasări din rambursarea împrumuturilor acordate (cod40.10.15)	40.10	19.205.650	19.205.650	20.903.437	1.697.787	108,84
	Sume utilizate din excedentul anului precedent pentru efectuarea de cheltuieli	40.10.15	19.205.650	19.205.650	20.903.437	1.697.787	108,84
	Spitalul Judetean de Urgenta Tg-Jiu		18.722.960	18.722.960	20.420.751	1.697.791	109,07
	Spitalul de Pneumoftiziologie "Tudor Vladimirescu" -Runcu, Dobrita		482.690	482.690	482.686	-4	100,00
	Alte operațiuni financiare (cod 41.10.01+41.10.06)	41.10	0	0	0	0	
	Sume din excedentul anului precedent pentru acoperirea golurilor temporare de casă	41.10.06				0	
	Spitalul de Pneumoftiziologie "Tudor Vladimirescu" -Runcu, Dobrita				0	0	
	IV. SUBVENȚII (cod 00.18)	00.17	118.409.450	107.902.030	91.228.798	-16.673.232	84,55
	SUBVENȚII DE LA ALTE NIVELE ALE ADMINISTRAȚIEI PUBLICE (cod 43.10)	00.18	118.409.450	107.902.030	91.228.798	-16.673.232	84,55
	Subvenții de la bugetul de stat (cod 42.10.11+42.10.43)	42.10	0	0	0	0	

	Subvenții de la bugetul de stat pentru spitale	42.10.11					0	
	Sume alocate pentru stimulentele de risc	42.10.82	0	0	0	0	0	
	Spitalul Județean de Urgență Tg-Jiu		0	0				
	SUBVENȚII DE LA ALTE ADMINISTRATII (cod 43.10.09+43.10.10+43.10.15)	43.10	118.409.450	107.902.030	91.228.798	-16.673.232	84,55	
	Subvenții pentru instituții publice	43.10.09	20.748.100	17.678.030	15.298.400	-2.379.630	86,54	
	Muzeul Județean Gorj		6.065.500	5.100.500	4.407.000	-693.500	86,40	
	Ansamblul "Doina Gorjului"		8.958.000	7.589.000	6.607.800	-981.200	87,07	
	Școala Populară de Artă Tg-Jiu		5.724.600	4.988.530	4.283.600	-704.930	85,87	
	Subvenții din bugetele locale pentru finanțarea cheltuielilor curente din domeniul sănătății	43.10.10	3.018.580	2.973.580	0	-2.973.580		
	Spitalul Județean de Urgență Tg-Jiu		2.973.580	2.973.580		-2.973.580		
	Spitalul de Pneumoftiziologie "Tudor Vladimirescu" -Runcu, Dobrita		45.000	0		0		
	Subvenții din bugetul Fondului național unic de asigurări sociale de sănătate	43.10.33	94.642.770	87.250.420	75.930.398	-11.320.022	87,03	
	Spitalul Județean de Urgență Tg-Jiu		82.257.770	76.800.420	66.563.556	-10.236.864	86,67	
	Spitalul de Pneumoftiziologie "Tudor Vladimirescu" -Runcu, Dobrita		12.385.000	10.450.000	9.366.842	-1.083.158	89,63	
	Sume alocate pentru stimulentele de risc	43.10.40	0	0				
	Spitalul Județean de Urgență Tg-Jiu		0	0				
	Spitalul de Pneumoftiziologie "Tudor Vladimirescu" -Runcu, Dobrita		0	0				
	VENITURILE SECȚIUNII DE DEZVOLTARE (cod 00.12+ 00.15+00.16+00.17+45.10) - TOTAL	00.01	6.032.350	5.293.050	2.425.040	-2.868.010	45,82	
	Muzeul Județean Gorj		130.000	130.000	0	-130.000	0,00	
	Ansamblul "Doina Gorjului"		60.000	60.000	54.840	-5.160	91,40	
	Școala Populară de Artă Tg-Jiu		29.000	29.000	0	-29.000	0,00	
	Spitalul Județean de Urgență Tg-Jiu		5.039.050	5.039.050	2.335.200	-2.703.850	46,34	
	Spitalul de Pneumoftiziologie "Tudor Vladimirescu" -Runcu, Dobrita		774.300	35.000	35.000	0	100,00	
	C. VENITURI NEFISCALE (cod 00.14)	00.12	176.610	176.610	54.840	-121.770	31,05	
	C2. VANZARI DE BUNURI SI SERVICII (cod 37.10)	00.14	176.610	176.610	54.840	-121.770	31,05	
	Transferuri voluntare, altele decât subvențiile (cod 37.10.04)	37.10	176.610	176.610	54.840	-121.770	31,05	
	Vărsăminte din secțiunea de funcționare	37.10.04	176.610	176.610	54.840	-121.770	31,05	
	Muzeul Județean Gorj		0	0	0	0	0,00	
	Ansamblul "Doina Gorjului"		60.000	60.000	54.840	-5.160	91,40	
	Școala Populară de Artă Tg-Jiu		0	0		0		
	Spitalul Județean de Urgență Tg-Jiu		116.610	116.610	0	-116.610		
	Spitalul de Pneumoftiziologie "Tudor Vladimirescu" -Runcu, Dobrita		0	0	0	0		
	II. VENITURI DIN CAPITAL (cod 39.10)	00.15	0	0	457	457		
	Venituri din valorificarea unor bunuri (cod 39.10.01+39.10.50)	39.10	0	0	457	457		
	Venituri din valorificarea unor bunuri ale instituțiilor publice	39.10.01	0	0	457	457		
	Spitalul Județean de Urgență Tg-Jiu		0	0	457	457		
	Spitalul de Pneumoftiziologie "Tudor Vladimirescu" -Runcu, Dobrita						0	
	Alte venituri din valorificarea unor bunuri	39.10.50					0	
	III. OPERAȚIUNI FINANCIARE (cod 40.10)	00.16	3.032.800	3.032.800	1.335.000	-1.697.800	44,02	
	Încasări din rambursarea împrumuturilor acordate (cod 40.10.16+ 40.10.50)	40.10	3.032.800	3.032.800	1.335.000	-1.697.800	44,02	
	Sume utilizate din excedentul anului precedent pentru efectuarea de cheltuieli	40.10.15	3.032.800	3.032.800	1.335.000	-1.697.800	44,02	
	Sume utilizate de administrațiile locale din excedentul anului precedent pentru secțiunea de dezvoltare	40.10.15.02	3.032.800	3.032.800	1.335.000	-1.697.800	44,02	
	Spitalul Județean de Urgență Tg-Jiu		2.997.800	2.997.800	1.300.000	-1.697.800	43,37	
	Spitalul de Pneumoftiziologie "Tudor Vladimirescu" -Runcu, Dobrita		35.000	35.000	35.000	0	100,00	
	IV. SUBVENȚII (cod 00.18)	00.17	2.822.940	2.083.640	1.034.743	-1.048.897	49,66	
	SUBVENȚII DE LA ALTE NIVELE ALE ADMINISTRATIEI PUBLICE (cod 42.10+43.10)	00.18	2.822.940	2.083.640	1.034.743	-1.048.897	49,66	
	Subvenții de la bugetul de stat (cod 42.10.39+42.10.62+42.10.70)	42.10	0	0	0	0		
	Subvenții de la bugetul de stat către instituții publice finanțate parțial sau integral din venituri proprii	42.10.70	0	0	0	0		

	Spitalul Județean de Urgență Tg-Jiu		0	0	0		
	SUBVENȚII DE LA ALTE ADMINISTRATII (cod 43.10.14+43.10.16+43.10.17)	43.10	2.822.940	2.083.640	1.034.743	-1.048.897	49,66
	Subvenții din bugetele locale pentru finanțarea cheltuielilor de capital din domeniul sănătății	43.10.14	1.732.940	993.640	103.743	-889.897	10,44
	Spitalul Județean de Urgența Tg-Jiu		993.640	993.640	103.743	-889.897	10,44
	Spitalul de Pneumoftiziologie "Tudor Vladimirescu" -Runcu, Dobrita		739.300	0	0	0	
	<i>Sume din bugetul de stat către bugetele locale pentru finanțarea investițiilor în sănătate (cod 43.10.16.01+43.10.16.02+43.10.16.03)</i>	43.10.16	931.000	931.000	931.000	0	100,00
	<i>Sume din bugetul de stat către bugetele locale pentru finanțarea aparaturii medicale și echipamentelor de comunicații în urgență în sănătate</i>	43.10.16.01	931.000	931.000	931.000	0	100,00
	Spitalul Județean de Urgența Tg-Jiu		931.000	931.000	931.000	0	100,00
	Spitalul de Pneumoftiziologie "Tudor Vladimirescu" -Runcu, Dobrita		0	0	0	0	
	<i>Sume din bugetul de stat către bugetele locale pentru finanțarea reparațiilor capitale în sănătate</i>	43.10.16.02	0	0		0	
	Spitalul Județean de Urgența Tg-Jiu					0	
	Spitalul de Pneumoftiziologie "Tudor Vladimirescu" -Runcu, Dobrita				0	0	
	<i>Sume din bugetul de stat către bugetele locale pentru finanțarea altor investiții în sănătate</i>	43.10.16.03				0	
	Spitalul Județean de Urgența Tg-Jiu					0	
	Subvenții pentru instituțiile publice destinate secțiunii de dezvoltare	43.10.19	159.000	159.000	0	-159.000	
	Muzeul Județean Gorj		130.000	130.000	0	-130.000	
	Ansamblul "Doina Gorjului"		0	0			
	Școala Populară de Artă Tg-Jiu		29.000	29.000			
	Alte sume primite de la UE (cod 46.02.03+46.02.04)	46.10	0	0	0	0	0
	Alte sume primite din fonduri de la Uniunea Europeană pentru programele operaționale finanțate în cadrul obiectivului convergență	46.10.03				0	
	Alte sume primite din fonduri de la Uniunea Europeană pentru programele operaționale finanțate din cadrul financiar 2014-2020	46.10.04			0	0	
	Spitalul de Pneumoftiziologie "Tudor Vladimirescu" -Runcu, Dobrita				0	0	
	Sume primite de la UE/alți donatori în contul plăților efectuate și prefinanțări aferente cadrului financiar	48.10	0	0	0	0	
	Spitalul Județean de Urgență		0	0	0	0	
	Fondu Social European (FES) cod 48.10.02.01+48.10.02.02+48.10.03.03()	48.10.02	0	0	0	0	
	Sume primite în contul plăților efectuate în anul curent	48.10.02.01	0	0	0	0	
	Prefinanțare	48.10.02.03	0	0	0	0	

PREȘEDINTE,
COSMIN-MIHAI POPESCU

CONTRASEI
SECRETAR
CRISTINA-ELENA RĂDULEA-ZAMFIRESCU

EXECUȚIA BUGETULUI CENTRALIZAT AL INSTITUȚIILOR PUBLICE ȘI ACTIVITĂȚILOR FINANȚATE INTEGRAL SAU PARȚIAL DIN VENITURI PROPRII
DETALIIAT LA CHELTUIELI, PE CAPITOLE, SUBCAPITOLE ȘI PARAGRAFE, ÎNREGISTRATĂ LA DATA DE 30.09.2023

lei

DENUMIREA INDICATORILOR	Cod indicator	Program actualizat, din care:		Executie 30.09.2023	Diferențe col.5-col.4	% col.5/col.4
		TOTAL AN	Prevederi trimestriale cumulate 30.09.2023			
A	0	3	4	5	6	7
TOTAL CHELTUIELI (cod 50.10+59.10+63.10+69.10+79.10)	49.10	306.889.320	270.913.800	199.991.593	-70.922.207	73,82
cheltuieli de personal	10	213.334.500	187.142.930	151.855.372	-35.287.558	81,14
bunuri și servicii	20	86.380.970	77.432.320	45.951.585	-31.480.735	59,34
proiecte cu finantare din fonduri externe nerambursabile	58	0	0	0	0	0,00
alte cheltuieli	59	1.141.500	1.045.500	796.445	-249.055	76,18
active nefinanciare	71	6.032.350	5.293.050	1.461.852	-3.831.198	27,62
plăți efectuate în anii precedenți și recuperate în anul curent	85			-73.661	-73.661	0,00
Partea I-a SERVICII PUBLICE GENERALE (cod 54.10+55.10)	50.10	0	0	0	0	
Alte servicii publice generale (cod 54.10.10)	54.10	0	0	0	0	
Din total capitol:						
Servicii publice comunitare de evidență a persoanelor	54.10.10	0	0	0	0	0
Tranzactii privind datoria publica si imprumuturi	55.10	0	0	0	0	
Partea II-a APARARE, ORDINE PUBLICA SI SIGURANTA NATIONALA (cod 61.10.03+61.10.50)	61.10	0	0	0	0	
Ordine publica si siguranta nationala (cod 61.10.03+61.10.50)	61.10	0	0	0	0	
Din total capitol:						
Ordine publica (cod 61.10.03.04)	61.10.03	0	0	0	0	0
Politie comunitara	61.10.03.04	0	0	0	0	0
Alte cheltuieli în domeniul ordinii publice și siguranței naționale	61.10.50	0	0	0	0	0
Partea III-a CHELTUIELI SOCIAL-CULTURALE (COD 65.10+66.10+67.10+68.10)	63.10	306.889.320	270.913.800	199.991.593	-70.922.207	73,82
Învatamant (cod 65.10.03+65.10.04+65.10.05+65.10.07+65.10.11+65.10.50)	65.10	0	0	0	0	
Din total capitol:						
Învatamânt prescolar si primar (COD 65.10.03.01+65.10.03.02)	65.10.03	0	0	0	0	0
Învatamânt prescolar	65.10.03.01	0	0	0	0	0
Învatamânt primar	65.10.03.02	0	0	0	0	0
Învatamânt secundar (cod 65.10.04.01 la cod 65.10.04.03)	65.10.04	0	0	0	0	0
Învatamânt secundar inferior	65.10.04.01	0	0	0	0	0

	Învatamânt secundar superior	65.10.04.02	0	0	0	0	0
	Invatamant profesional	65.10.04.03	0	0	0	0	0
	Învatamânt postliceal	65.10.05	0	0	0	0	0
	Învatamânt nedefinibil prin nivel (COD 65.10.07.04)	65.10.07	0	0	0	0	0
	Învatamânt special	65.10.07.04	0	0	0	0	0
	Servicii auxiliare pentru educatie (cod 65.10.11.03+65.10.11.30)	65.10.11	0	0	0	0	0
	Internate si cantine pentru elevi	65.10.11.03	0	0	0	0	0
	Alte servicii auxiliare	65.10.11.30	0	0	0	0	0
	Alte cheltuieli în domeniul învatamântului	65.10.50	0	0	0	0	0
	Sanatate (cod 66.10.06+66.10.08+66.10.50)	66.10	284.405.220	252.009.770	184.262.091	-67.747.679	73,12
	<i>Din total capitol:</i>						
	Servicii medicale în unități sanitare cu paturi (cod 66.10.06.01)	66.10.06	284.405.220	252.009.770	184.262.091	-67.747.679	73,12
	Spitale generale	66.10.06.01	284.405.220	252.009.770	184.262.091	-67.747.679	73,12
	Spitalul Județean de Urgenta Tg-Jiu		255.879.230	228.474.080	166.041.106	-62.432.974	72,67
	<i>cheltuieli de personal</i>	10	176.000.000	155.950.000	125.931.764	-30.018.236	80,75
	<i>bunuri și servicii</i>	20	74.150.180	66.845.030	38.282.676	-28.562.354	57,27
	<i>alte cheltuieli</i>	59	690.000	640.000	423.917	-216.083	66,24
	<i>proiecte cu finantare din fonduri externe nerambursabile</i>	58	0	0	0	0	0,00
	<i>active nefinanciare</i>	71	5.039.050	5.039.050	1.403.349	-3.635.701	27,85
		85			-600	-600	
	Spitalul de Pneumoftiziologie "Tudor Vladimirescu" -Runcu, Dobrita		28.525.990	23.535.690	18.220.985	-5.314.705	77,42
	<i>cheltuieli de personal</i>	10	22.246.000	18.627.000	14.955.917	-3.671.083	80,29
	<i>bunuri și servicii</i>	20	5.333.690	4.713.690	3.171.242	-1.542.448	67,28
		59	172.000	160.000	152.363	-7.637	95,23
	<i>active nefinanciare</i>	71	774.300	35.000	3.663	-31.337	10,47
	<i>plăți efectuate în anii precedenți și recuperate în anul curent</i>	85			-62.200	-62.200	
	<i>Servicii de sanatate publica</i>	66.10.08	0	0	0	0	
	Alte cheltuieli în domeniul sanatatii (cod 66.10.50.50)	66.10.50	0	0	0	0	
	Alte institutii si actiuni sanitare	66.10.50.50	0	0	0	0	
	Cultura, recreere si religie (67.10.03+67.10.05+67.10.50)	67.10	22.484.100	18.904.030	15.729.502	-3.174.528	83,21
	<i>Din total capitol:</i>						
	Servicii culturale (cod 67.10.03.03 la cod 67.10.03.07+67.10.03.09 la cod 67.10.03.11+67.10.03.15+67.10.03.30)	67.10.03	22.484.100	18.904.030	15.729.502	-3.174.528	83,21
	Muzee	67.10.03.03	6.557.500	5.530.500	4.371.575	-1.158.925	79,04
	Muzeul Județean Gorj		6.557.500	5.530.500	4.371.575	-1.158.925	79,04
	<i>cheltuieli de personal</i>	10	3.816.000	3.103.000	2.765.114	-337.886	89,11
	<i>bunuri și servicii</i>	20	2.553.500	2.239.500	1.552.587	-686.913	69,33
		59	58.000	58.000	53.874	-4.126	92,89
	<i>active nefinanciare</i>	71	130.000	130.000	0	-130.000	0,00
		85			0	0	0,00
	Institutii publice de spectacole si concerte	67.10.03.04	9.358.000	7.789.000	6.790.414	-998.586	87,18
	Ansamblul "Doina Gorjului"		9.358.000	7.789.000	6.790.414	-998.586	87,18
	<i>cheltuieli de personal</i>	10	6.141.000	4.991.000	4.471.743	-519.257	89,60

		<i>bunuri și servicii</i>	20	3.049.000	2.656.000	2.189.960	-466.040	82,45
			59	108.000	82.000	73.871	-8.129	90,09
		<i>active nefinanciare</i>	71	60.000	60.000	54.840	-5.160	0,00
			85			0	0	0,00
		Scoli populare de arta si meserii	67.10.03.05	6.568.600	5.584.530	4.567.513	-1.017.017	81,79
		Școala Populară de Artă Tg-Jiu		6.568.600	5.584.530	4.567.513	-1.017.017	81,79
		<i>cheltuieli de personal</i>	10	5.131.500	4.471.930	3.730.834	-741.096	83,43
		<i>bunuri și servicii</i>	20	1.294.600	978.100	755.120	-222.980	77,20
			59	113.500	105.500	92.420	-13.080	87,60
		<i>active nefinanciare</i>	71	29.000	29.000	0	-29.000	0,00
			85			-10.861	-10.861	0,00
		Servicii recreative si sportive (cod 67.10.05.01)	67.10.05	0	0	0	0	
		Sport	67.10.05.01	0	0	0	0	
		Alte servicii în domeniile culturii, recreerii si religiei	67.10.50	0	0	0	0	
		Asigurari si asistenta sociala (cod 68.10.04+68.10.05+68.10.11+68.10.12+68.10.50)	68.10	0	0	0	0	
		<i>Din total capitol:</i>						
		Asistenta acordata persoanelor in varsta	68.10.04	0	0	0	0	
		Asistenta sociala in caz de boli si invaliditati (cod 68.10.05.02)	68.10.05	0	0	0	0	
		Asistenta sociala in caz de invaliditate	68.10.05.02	0	0	0	0	
		Crese	68.10.11	0	0	0	0	
		Unitati de asistenta medico-sociale	68.10.12	0	0	0	0	
		Alte cheltuieli în domeniul asigurărilor și asistenței sociale	68.10.50	0	0	0	0	
		Partea a IV-a SERVICII SI DEZVOLTARE PUBLICA, LOCUINTE, MEDIU SI APE (cod 70.10+74.10)	69.10	0	0	0	0	
		Locuinte, servicii si dezvoltare publica (cod 70.10.03+70.10.04+70.10.50)	70.10	0	0	0	0	
		<i>Din total capitol:</i>						
		Locuinte (cod 70.10.03.01+ 70.10.03.30)	70.10.03	0	0	0	0	
		Dezvoltarea sistemului de locuinte	70.10.03.01	0	0	0	0	
		Alte cheltuieli in domeniul locuintelor	70.10.03.30	0	0	0	0	
		Servicii și dezvoltare publică	70.10.04	0	0	0	0	
		Alte servicii în domeniile locuintelor, serviciilor si dezvoltarii comunale	70.10.50	0	0	0	0	
		Protectia mediului (cod 74.10.03+74.10.04+74.10.05)	74.10	0	0	0	0	
		<i>Din total capitol:</i>						
		Reducerea si controlul poluarii	74.10.03	0	0	0	0	
		Protectia biosferei si a mediului natural	74.10.04	0	0	0	0	
		Salubritate si gestiunea deseurilor (cod 74.10.05.01+74.10.05.02)	74.10.05	0	0	0	0	
		Salubritate	74.10.05.01	0	0	0	0	
		Colectarea, tratarea si distrugerea deseurilor	74.10.05.02	0	0	0	0	
		Partea a V-a ACTIUNI ECONOMICE (cod 80.10+83.10+84.10+87.10)	79.10	0	0	0	0	
		Actiuni generale economice, comerciale si de munca (cod 80.10.01)	80.10	0	0	0	0	
		<i>Din total capitol:</i>						
		Actiuni generale economice si comerciale (cod 80.10.01.30)	80.10.01	0	0	0	0	
		Alte cheltuieli pentru actiuni generale economice si comerciale	80.10.01.30	0	0	0	0	

Agricultura, silvicultura, piscicultura si vanatoare (cod 83.10.03.07+83.10.03.30)		83.10	0	0	0	0	
<i>Din total capitol:</i>							
	Agricultura	83.10.03	0	0	0	0	
	Camere agricole	83.10.03.07	0	0	0	0	
	Camera Agricolă Județeană Gorj		0	0	0	0	
	cheltuieli de personal	10					
	bunuri și servicii	20					
	Alte cheltuieli în domeniul agriculturii	83.10.03.30					
Transporturi (cod 84.10.50)		84.10	0	0	0	0	
<i>Din total capitol:</i>							
	Alte cheltuieli în domeniul transporturilor	84.10.50	0	0	0	0	
Alte actiuni economice (cod 87.10.50)		87.10	0	0	0	0	
<i>Din total capitol:</i>							
	Alte actiuni economice	87.10.50	0	0	0	0	
CHELTUIELILE SECȚIUNII DE FUNCȚIONARE (cod 50.10+59.10+54.10+55.10+61.10.03+61.10.04+61.10.05+61.10.07+61.10.11+65.10.03+65.10.04+65.10.05+65.10.07+65.10.11+65.10.50)		49.10	300.856.970	265.620.750	198.529.741	-67.091.009	74,74
Partea I-a SERVICII PUBLICE GENERALE (cod 54.10+55.10)		50.10	0	0	0	0	
Alte servicii publice generale (cod 54.10.10)		54.10	0	0	0	0	
<i>Din total capitol:</i>							
	Servicii publice comunitare de evidență a persoanelor	54.10.10					
Tranzactii privind datoria publica si imprumuturi		55.10					
Partea II-a APARARE, ORDINE PUBLICA SI SIGURANTA NATIONALA (cod 59.10+61.10.03+61.10.04+61.10.05+61.10.07+61.10.11)		59.10	0	0	0	0	
Ordine publica si siguranta nationala (cod 61.10.03+61.10.04)		61.10	0	0	0	0	
<i>Din total capitol:</i>							
	Ordine publica (cod 61.10.03.04)	61.10.03	0	0	0	0	
	Politie comunitara	61.10.03.04					
	Alte cheltuieli în domeniul ordinii publice și siguranței naționale	61.10.50					
Partea III-a CHELTUIELI SOCIAL-CULTURALE (COD 65.10+66.10+67.10+68.10+69.10+70.10+71.10+72.10+73.10+74.10+75.10+76.10+77.10+78.10+79.10+80.10)		63.10	300.856.970	265.620.750	198.529.741	-67.091.009	74,74
Invatamant (cod 65.10.03+65.10.04+65.10.05+65.10.07+65.10.11+65.10.50)		65.10	0	0	0	0	
<i>Din total capitol:</i>							
	Învatamânt prescolar si primar (COD 65.10.03.01+65.10.03.02)	65.10.03	0	0	0	0	
	Învatamânt prescolar	65.10.03.01					
	Învatamânt primar	65.10.03.02					
	Învatamânt secundar (cod 65.10.04.01 la cod 65.10.04.03)	65.10.04	0	0	0	0	
	Învatamânt secundar inferior	65.10.04.01					
	Învatamânt secundar superior	65.10.04.02					
	Invatamant profesional	65.10.04.03					
	Învatamânt postliceal	65.10.05					
	Învatamânt nedefinibil prin nivel (COD 65.10.07.04)	65.10.07	0	0	0	0	
	Învatamânt special	65.10.07.04					
	Servicii auxiliare pentru educatie (cod 65.10.11.03+65.10.11.30)	65.10.11	0	0	0	0	
	Internate si cantine pentru elevi	65.10.11.03					

	Alte servicii auxiliare	65.10.11.30						
	Alte cheltuieli în domeniul învățământului	65.10.50						
Sanatate (cod 66.10.06+66.10.08+66.10.50)		66.10	278.591.870	246.935.720	182.855.079	-64.080.641	74,05	
<i>Din total capitol:</i>								
	Servicii medicale în unități sanitare cu paturi (cod 66.10.06.01)	66.10.06	278.591.870	246.935.720	182.855.079	-64.080.641	74,05	
	Spitale generale	66.10.06.01	278.591.870	246.935.720	182.855.079	-64.080.641	74,05	
	Spitalul Județean de Urgență Tg-Jiu		250.840.180	223.435.030	164.637.757	-58.797.273	73,68	
	Spitalul de Pneumoftiziologie "Tudor Vladimirescu" -Runcu, Dobrita		27.751.690	23.500.690	18.217.322	-5.283.368	77,52	
	<i>Servicii de sanatate publica</i>	66.10.08	0			0		
	Alte cheltuieli in domeniul sanatatii (cod 66.10.50.50)	66.10.50	0			0		
	Alte institutii si actiuni sanitare	66.10.50.50	0			0		
Cultura, recreere si religie (67.10.03+67.10.05+67.10.50)		67.10	22.265.100	18.685.030	15.674.662	-3.010.368	83,89	
<i>Din total capitol:</i>								
	Servicii culturale (cod 67.10.03.03 la cod 67.10.03.07+67.10.03.09 la cod 67.10.03.11+67.10.03.15+67.10.03.30)	67.10.03	22.265.100	18.685.030	15.674.662	-3.010.368	83,89	
	Muzee	67.10.03.03	6.427.500	5.400.500	4.371.575	-1.028.925	80,95	
	Muzeul Județean Gorj		6.427.500	5.400.500	4.371.575	-1.028.925	80,95	
	Institutii publice de spectacole si concerte	67.10.03.04	9.298.000	7.729.000	6.735.574	-993.426	87,15	
	Ansamblul "Doina Gorjului"		9.298.000	7.729.000	6.735.574	-993.426	87,15	
	Scoli populare de arta si meserii	67.10.03.05	6.539.600	5.555.530	4.567.513	-988.017	82,22	
	Școala Populară de Artă Tg-Jiu		6.539.600	5.555.530	4.567.513	-988.017	82,22	
	Servicii recreative si sportive (cod 67.10.05.01)	67.10.05	0			0		
	Sport	67.10.05.01	0			0		
	Alte servicii în domeniile culturii, recreerii si religiei	67.10.50	0			0		
Asigurari si asistenta sociala (cod 68.10.04+68.10.05+68.10.11+68.10.12+68.10.50)		68.10	0	0	0	0	0	
<i>Din total capitol:</i>								
	Asistenta acordata persoanelor in varsta	68.10.04						
	Asistenta sociala in caz de boli si invaliditati (cod 68.10.05.02)	68.10.05	0	0	0	0		
	Asistenta sociala in caz de invaliditate	68.10.05.02	0	0	0	0		
	Crese	68.10.11	0			0		
	Unitati de asistenta medico-sociale	68.10.12	0			0		
	Alte cheltuieli în domeniul asigurărilor și asistenței sociale	68.10.50	0			0		
	Partea a IV-a SERVICII SI DEZVOLTARE PUBLICA, LOCUINTE, MEDIU SI APE (cod 70.10+74.10)	69.10	0	0	0	0	0	
Locuinte, servicii si dezvoltare publica (cod 70.10.03+70.10.04+70.10.50)		70.10	0	0	0	0	0	
<i>Din total capitol:</i>								
	Locuinte (cod 70.10.03.01+ 70.10.03.30)	70.10.03						
	Dezvoltarea sistemului de locuinte	70.10.03.01						
	Alte cheltuieli in domeniul locuintelor	70.10.03.30						
	Servicii și dezvoltare publică	70.10.04						
	Alte servicii în domeniile locuintelor, serviciilor si dezvoltarii comunale	70.10.50						
Protectia mediului (cod 74.10.03+74.10.04+74.10.05)		74.10	0	0	0	0	0	
<i>Din total capitol:</i>								

	Reducerea si controlul poluarii	74.10.03					
	Protectia biosferei si a mediului natural	74.10.04					
	Salubritate si gestiunea deseurilor (cod 74.10.05.01+74.10.05.02)	74.10.05					
	Salubritate	74.10.05.01					
	Colectarea, tratarea si distrugerea deseurilor	74.10.05.02					
	Partea a V-a ACTIUNI ECONOMICE (cod 80.10+83.10+84.10+87.10)	79.10	0	0	0	0	
	Actiuni generale economice, comerciale si de munca (cod 80.10.01)	80.10	0	0	0	0	
	<i>Din total capitol:</i>						
	Actiuni generale economice si comerciale (cod 80.10.01.30)	80.10.01					
	Alte cheltuieli pentru actiuni generale economice si comerciale	80.10.01.30					
	Agricultura, silvicultura, piscicultura si vanatoare (cod 83.10.03.07+83.10.03.30)	83.10	0	0	0	0	
	<i>Din total capitol:</i>						
	Agricultura	83.10.03	0	0	0	0	
	Camere agricole	83.10.03.07	0	0	0	0	
	Camera Agricola Județeană Gorj						
	Alte cheltuieli în domeniul agriculturii	83.10.03.30	0			0	
	Transporturi (cod 84.10.50)	84.10	0	0	0	0	
	<i>Din total capitol:</i>						
	Alte cheltuieli în domeniul transporturilor	84.10.50					
	Alte actiuni economice (cod 87.10.50)	87.10	0	0	0	0	
	<i>Din total capitol:</i>						
	Alte actiuni economice	87.10.50					
	CHELTUIELILE SECȚIUNII DE DEZVOLTARE (cod 50.10+59.10+63.10+69.10+79.10)	49.10	6.032.350	5.293.050	1.461.852	-3.831.198	27,62
	Partea I-a SERVICII PUBLICE GENERALE (cod 54.10+55.10)	50.10	0	0	0	0	
	Alte servicii publice generale (cod 54.10.10)	54.10	0	0	0	0	
	<i>Din total capitol:</i>						
	Servicii publice comunitare de evidență a persoanelor	54.10.10					
	Tranzacții privind datoria publica si imprumuturi	55.10					
	Partea a II-a APARARE, ORDINE PUBLICA SI SIGURANTA NATIONALA (cod 61.10)	59.10	0	0	0	0	
	Ordine publica si siguranta nationala (cod 61.10.03+61.10.50)	61.10	0	0	0	0	
	<i>Din total capitol:</i>						
	Ordine publica (cod 61.10.03.04)	61.10.03	0	0	0	0	
	Politie comunitara	61.10.03.04					
	Alte cheltuieli în domeniul ordinii publice și siguranței naționale	61.10.50					
	Partea a III-a CHELTUIELI SOCIAL-CULTURALE (COD 65.10+66.10+67.10+68.10)	63.10	6.032.350	5.293.050	1.461.852	-3.831.198	27,62
	Invatamant (cod 65.10.03+65.10.04+65.10.05+65.10.07+65.10.11+65.10.50)	65.10	0	0	0	0	
	<i>Din total capitol:</i>						
	Învatamânt prescolar si primar (COD 65.10.03.01+65.10.03.02)	65.10.03	0	0	0	0	
	Învatamânt prescolar	65.10.03.01					
	Învatamânt primar	65.10.03.02					
	Învatamânt secundar (cod 65.10.04.01 la cod 65.10.04.03)	65.10.04	0	0	0	0	
	Învatamânt secundar inferior	65.10.04.01					
	Învatamânt secundar superior	65.10.04.02					
	Învatamant profesional	65.10.04.03					

	Învatamânt postliceal	65.10.05						
	Învatamânt nedefinit prin nivel (COD 65.10.07.04)	65.10.07	0	0	0	0		
	Învatamânt special	65.10.07.04						
	Servicii auxiliare pentru educatie (cod 65.10.11.03+65.10.11.30)	65.10.11	0	0	0	0		
	Internate si cantine pentru elevi	65.10.11.03						
	Alte servicii auxiliare	65.10.11.30						
	Alte cheltuieli în domeniul învatamântului	65.10.50						
Sanatate (cod 66.10.06+66.10.08+66.10.50)		66.10	5.813.350	5.074.050	1.407.012	-3.667.038	27,73	
<i>Din total capitol:</i>								
	Servicii medicale în unități sanitare cu paturi (cod 66.10.06.01)	66.10.06	5.813.350	5.074.050	1.407.012	-3.667.038	27,73	
	Spitale generale	66.10.06.01	5.813.350	5.074.050	1.407.012	-3.667.038	27,73	
	Spitalul Județean de Urgenta Tg-Jiu		5.039.050	5.039.050	1.403.349	-3.635.701	27,85	
	Spitalul de Pneumoftiziologie "Tudor Vladimirescu" -Runcu, Dobrita		774.300	35.000	3.663	-31.337	10,47	
	<i>Servicii de sanatate publica</i>	66.10.08	0				0	
	Alte cheltuieli in domeniul sanatatii (cod 66.10.50.50)	66.10.50	0				0	
	Alte institutii si actiuni sanitare	66.10.50.50	0				0	
Cultura, recreere si religie (67.10.03+67.10.05+67.10.50)		67.10	219.000	219.000	54.840	-164.160	25,04	
<i>Din total capitol:</i>							0	
	Servicii culturale (cod 67.10.03.03 la cod 67.10.03.07+67.10.03.09 la cod 67.10.03.11+67.10.03.15+67.10.03.30)	67.10.03	219.000	219.000	54.840	-164.160	25,04	
	Muzee	67.10.03.03	130.000	130.000	0	-130.000		
	Muzeul Județean Gorj		130.000	130.000	0	-130.000		
	Institutii publice de spectacole si concerte	67.10.03.04	60.000	60.000	54.840	-5.160	91,40	
	Ansamblul "Doina Gorjului"		60.000	60.000	54.840	-5.160	91,40	
	Scoli populare de arta si meserii	67.10.03.05	29.000	29.000	0	-29.000		
	Școala Populară de Artă Tg-Jiu		29.000	29.000	0	-29.000		
	Servicii recreative si sportive (cod 67.10.05.01)	67.10.05					0	
	Sport	67.10.05.01	0				0	
	Alte servicii în domeniile culturii, recreerii si religiei	67.10.50	0				0	
Asigurari si asistenta sociala (cod 68.10.04+68.10.05+68.10.11+68.10.12+68.10.50)		68.10	0	0	0	0	0	
<i>Din total capitol:</i>								
	Asistenta acordata persoanelor in varsta	68.10.04						
	Asistenta sociala in caz de boli si invaliditati (cod 68.10.05.02)	68.10.05	0	0	0	0		
	Asistenta sociala in caz de invaliditate	68.10.05.02	0	0	0	0		
	Crese	68.10.11	0				0	
	Unitati de asistenta medico-sociale	68.10.12	0				0	
	Alte cheltuieli în domeniul asigurărilor și asistenței sociale	68.10.50	0				0	
Partea a IV-a SERVICII SI DEZVOLTARE PUBLICA, LOCUINTE, MEDIU SI APE (cod 70.10+74.10)		69.10	0	0	0	0	0	
Locuinte, servicii si dezvoltare publica (cod 70.10.03+70.10.04+70.10.50)		70.10	0	0	0	0	0	
<i>Din total capitol:</i>								
	Locuinte (cod 70.10.03.01+ 70.10.03.30)	70.10.03						
	Dezvoltarea sistemului de locuinte	70.10.03.01						
	Alte cheltuieli in domeniul locuintelor	70.10.03.30						
	Servicii și dezvoltare publică	70.10.04						
	Alte servicii în domeniile locuintelor, serviciilor si dezvoltării comunale	70.10.50						
Protectia mediului (cod 74.10.03+74.10.04+74.10.05)		74.10	0	0	0	0	0	
<i>Din total capitol:</i>								

	Reducerea si controlul poluarii	74.10.03					
	Protectia biosferei si a mediului natural	74.10.04					
	Salubritate si gestiunea deseurilor (cod 74.10.05.01+74.10.05.02)	74.10.05					
	Salubritate	74.10.05.01					
	Colectarea, tratarea si distrugerea deseurilor	74.10.05.02					
	Partea a V-a ACTIUNI ECONOMICE (cod 80.10+83.10+84.10+87.10)	79.10	0	0	0	0	0
	Actiuni generale economice, comerciale si de munca (cod 80.10.01)	80.10	0	0	0	0	0
	<i>Din total capitol:</i>						
	Actiuni generale economice si comerciale (cod 80.10.01.30)	80.10.01					
	Alte cheltuieli pentru actiuni generale economice si comerciale	80.10.01.30					
	Agricultura, silvicultura, piscicultura si vanatoare (cod 83.10.03.07+83.10.03.30)	83.10	0	0	0	0	0
	<i>Din total capitol:</i>						
	Agricultura	83.10.03	0	0	0	0	0
	Camere agricole	83.10.03.07	0	0	0	0	0
	Camera Agricolă Județeană Gorj			0			
	Alte cheltuieli în domeniul agriculturii	83.10.03.30					

PREȘEDINTE,
COSMIN-MIHAI POPESCU

PREȘEDINTEA
Județului Gorj
CRISTINA-ELENA RĂDULEA-ZAMFIRESCU

BUGETUL FONDURILOR EXTERNE NERAMBURSABILE
la data de 30.09.2023

DENUMIREA INDICATORILOR	Cod indicator	Program actualizat la data de 30.09.2023 din care		Executie 30.09.2023	Diferențe col.3- col.2	% col.3/col.2
		TOTAL AN	Prevederi trimestriale cumulate 30.09.2023			
		1	2	3	4	5
TOTAL VENITURI (cod 00.02+00.16+00.17+45.08)	00.01	108.960,00	108.960,00	72.791,00	-36.169,00	66,81
I. VENITURI CURENTE (cod 00.12)	00.02	108.960,00	108.960,00	72.791,00	-36.169,00	66,81
C. VENITURI NEFISCALE (cod 00.13+00.14)	00.12	108.960,00	108.960,00	72.791,00	-36.169,00	66,81
C1. VENITURI DIN PROPRIETATE (cod 31.08)	00.13	0,00	0,00	0,00	0,00	0,00
Venituri din dobanzi (cod 31.08.03)	31.08	0,00				
Alte venituri din dobanzi	31.08.03	0,00				
C2. VANZARI DE BUNURI SI SERVICII (cod 36.08+37.08)	00.14	108.960,00	108.960,00	72.791,00	-36.169,00	66,81
Diverse venituri (cod 36.08.50)	36.08	0,00	0,00	0,00	0,00	0,00
Alte venituri	36.08.50	0,00				
Transferuri voluntare, altele decat subvențiile	37.08	108.960,00	108.960,00	72.791,00	-36.169,00	66,81
Sume primite de administrațiile locale în cadrul unor programe cu finanțare nerambursabilă	37.08.06	108.960,00	108.960,00	72.791,00	-36.169,00	66,81
TOTAL CHELTUIELI (50.08+59.08+63.08+70.08+74.08+79.08)	49.08	108.960,00	108.960,00	72.788,00	-36.172,00	66,80
Partea a III-a CHELTUIELI SOCIAL-CULTURALE (cod 65.08 + 66.08 +67.08 + 68.08)		108.960,00	108.960,00	72.788,00	-36.172,00	66,80
Cultura, recreere si religie (cod 67.08.03+67.08.05+67.08.06+67.08.50)	67.08	108.960,00	108.960,00	72.788,00	-36.172,00	66,80
<i>Din total capitol:</i>		0,00				
Servicii culturale (cod 67.08.03.02 la 67.08.03.08 + 67.08.03.12 + 67.08.03.14 + 67.08.03.30)	67.08.03	108.960,00	108.960,00	72.788,00	-36.172,00	66,80
Muzee	67.08.03.03	108.960,00	108.960,00	72.788,00	-36.172,00	66,80
Muzeul Județean Gorj		108.960,00	108.960,00	72.788,00	-36.172,00	66,80
<i>alte transferuri; alin. 55.01.07 Programe comunitare</i>	55	108.960,00	108.960,00	72.788,00	-36.172,00	66,80

PREȘEDINTE,
COSMIN-MIHAI POPESCU

CONTRASEMNEAZĂ:
SECRETAR GENERAL AL JUDEȚULUI
CRISTINA-ELENA RĂDULEA-ZAMFIRESCU

RAPORT DE APROBARE

la proiectul de hotărâre privind aprobarea execuției bugetului propriu general al județului Gorj înregistrată la data de 30.09.2023

BUGETUL PROPRIU GENERAL AL JUDEȚULUI GORJ pe anul 2023, la data prezentei hotărâri, în cuantum de **659.571.830 lei**, la partea de venituri, iar la partea de cheltuieli, în cuantum de **742.587.140 lei**, iar *după scăderea transferurilor între bugete în sumă de 26.589.620 lei*, a înregistrat suma de **632.982.210 lei**, la partea de venituri, iar la partea de cheltuieli a cumulat valoarea de **715.997.520 lei**, centralizând trei bugete componente, după cum urmează:

1. BUGETUL LOCAL

- la partea de venituri - în sumă de **352.573.550 lei**, din care: veniturile secțiunii de funcționare cumulează suma de **239.879.660 lei**, reprezentând un procent de **68,04%** și veniturile secțiunii de dezvoltare cumulează suma de **112.693.890 lei**, respectiv un procent de **31,96%**;
- la partea de cheltuieli - în sumă de **435.588.860 lei**, din care: cheltuielile secțiunii de funcționare cumulează suma de **239.879.660 lei**, reprezentând un procent de **55,07%** și cheltuielile secțiunii de dezvoltare cumulează suma de **195.709.200 lei**, respectiv un procent de **44,93%**.

Diferența dintre veniturile și cheltuielile programate pentru acest an, în sumă de **83.015.310 lei**, reprezintă deficit finanțat din excedentul anilor anteriori, programat a fi utilizat în anul curent, conform legislației în vigoare.

2. BUGETUL CENTRALIZAT AL INSTITUȚIILOR PUBLICE ȘI ACTIVITĂȚILOR FINANȚATE PARȚIAL DIN VENITURI PROPRII

- la partea de venituri - în sumă de **306.889.320 lei**, din care: veniturile secțiunii de funcționare înregistrează suma de **300.856.970 lei**, reprezentând un procent de **98,03%** și veniturile secțiunii de dezvoltare înregistrează suma de **6.032.350 lei**, reprezentând un procent de **1,97%**;
- la partea de cheltuieli - în sumă de **306.889.320 lei**, din care: cheltuielile secțiunii de funcționare înregistrează suma de **300.856.970 lei**, reprezentând un procent de **98,03%** și cheltuielile secțiunii de dezvoltare înregistrează suma de **6.032.350 lei**, reprezentând un procent de **1,97%**.

3. BUGETUL FONDURILOR EXTERNE NERAMBURSABILE PE ANUL 2023

- la partea de venituri - în sumă de **108.960 lei**, reprezentând venituri ale secțiunii de dezvoltare;

- **la partea de cheltuieli - în sumă de 108.960 lei**, reprezentând *cheltuieli ale secțiunii de dezvoltare*.

Analiza execuției bugetare, înregistrată la 30.09.2023, pe bugete componente, pe secțiuni și detaliată pe capitole de venituri și cheltuieli, se prezintă după cum urmează:

BUGETUL LOCAL - VENITURI

Prevederile bugetare aferente trimestrului III a.c., la partea de venituri a bugetului local, sunt în sumă de 289.705.450 lei, înregistrând încasări în cuantum de 260.073.409 lei (89,77%), astfel:

- **veniturile secțiunii de funcționare, programate în sumă de 196.594.710 lei, au fost încasate în procent de 110,78%, respectiv în valoare de 217.783.213 lei;**
- **veniturile secțiunii de dezvoltare, programate în sumă de 93.110.740 lei, au fost încasate în procent de 45,42 %, respectiv în valoare de 42.290.196 lei.**

Conform prevederilor Ordinului Ministrului Finanțelor Publice nr. 244/2010 pentru aprobarea metodologiilor de aplicare a prevederilor art. 14, alin. (7), ale art. 57, alin. (2¹) și ale art. 76¹, alin. (1), lit. e) din Legea nr. 273/2006 privind finanțele publice locale, cu modificările și completările ulterioare, **indicatorii economici calculați cu privire la execuția bugetelor locale, la partea de venituri**, se prezintă astfel:

1. **Gradul de realizare a veniturilor**, determinat ca raport procentual între veniturile totale încasate în sumă de **260.073.409 lei** și veniturile totale programate pentru perioada de raportare în sumă de **289.705.450 lei**, este de **89,77 %**;
2. **Gradul de realizare a veniturilor proprii**, determinat ca raport procentual între veniturile proprii încasate în sumă de **129.370.151 lei** și veniturile proprii programate pentru perioada de raportare în sumă de **118.111.000 lei**, este de **109,53 %**;
3. **Gradul de finanțare din veniturile proprii**, determinat ca raport procentual între veniturile proprii încasate (inclusiv cote defalcate din impozitul pe venit) în sumă de **129.370.151 lei** și veniturile totale încasate în sumă de **260.073.409 lei**, este de **49,74%**;
4. **Gradul de autofinanțare**, determinat ca raport procentual între veniturile proprii încasate (exclusiv cote defalcate din impozitul pe venit) în sumă de **74.654.638 lei** și veniturile totale încasate în sumă de **260.073.409 lei**, este de **28,71 %**;
5. **Gradul de autonomie decizională**, determinat ca raport procentual între veniturile depersonalizate încasate în sumă de **158.896.151 lei** și total încasări în sumă de **260.073.409 lei**, este de **61,10%**;

BUGETUL LOCAL - CHELTUIELI

Prevederile bugetare aferente la finele trimestrului III, a.c., la partea de cheltuieli a bugetului local, au fost în sumă de 368.590.990 lei, înregistrând plăți în cuantum de 186.574.358 lei (50,62%), astfel:

- **cheltuielile secțiunii de funcționare, programate în sumă de 196.594.710 lei, au fost realizate în procent de 75,13%, respectiv au fost efectuate plăți în valoare de 147.708.935 lei;**
- **cheltuielile secțiunii de dezvoltare, programate în sumă de 171.996.280 lei, au fost realizate în procent de 22,60 %, respectiv au fost efectuate plăți în valoare de 38.865.423 lei.**

Indicatorii economici cu privire la execuția bugetelor locale, calculați în conformitate cu prevederile Ordinului Ministrului Finanțelor Publice nr. 244/2010 pentru aprobarea metodologiilor de aplicare a prevederilor art. 14, alin. (7), ale art. 57, alin. (2¹) și ale art. 76¹, alin. (1), lit. e) din

Legea nr. 273/2006 privind finanțele publice locale, cu modificările și completările ulterioare, la partea de cheltuieli, se prezintă după cum urmează:

1. **Rigiditatea cheltuielilor** se determină ca raport procentual între plățile aferente cheltuielilor de personal în sumă de **90.482.920 lei** și total plăți în sumă de **186.574.358 lei**, rezultând un procent de **48,50%**;
2. **Ponderea plăților din secțiunea de funcționare** în cuantum de **147.708.935 lei**, în total plăți în sumă de **186.574.358 lei**, este de **79,17%**;
3. **Ponderea plăților din secțiunea de dezvoltare** în cuantum de **38.865.423 lei**, în total plăți în sumă de **186.574.358 lei**, este de **20,83%**;
4. **Excedentul secțiunii de funcționare** determinat conform Legii nr. 273/2006 a finanțelor publice locale, cu modificările și completările ulterioare, rezultat la finele trimestrului III al anului 2023, este în sumă de **70.074.278 lei**;
5. **Excedentul secțiunii de dezvoltare** determinat conform Legii nr. 273/2006 a finanțelor publice locale, cu modificările și completările ulterioare, rezultat la finele trimestrului III al anului 2023, este în sumă de **3.424.773 lei**.

Pe capitole de cheltuieli, execuția bugetară înregistrată la data de 30.09.2023 se prezintă după cum urmează:

Cap. 51.02 „Autorități publice și acțiuni externe” – din totalul creditelor bugetare aprobate la data de 30.09.2023, în sumă de 26.172.210 lei, au fost efectuate plăți în sumă de 20.709.329 lei (79,13%), din care:

- cheltuielile secțiunii de funcționare - în sumă de 25.129.180 lei, au cumulat plăți în sumă de 20.665.563 lei (82,24%);
- cheltuielile secțiunii de dezvoltare - în sumă de 1.043.030 lei, au cumulat plăți în sumă de 43.766 lei (4,20%).

Cap. 54.02 „Alte servicii publice generale” - din totalul creditelor bugetare înregistrate la finele trimestrului III în sumă de 3.737.300 lei, au fost efectuate plăți în sumă de 2.328.534 lei (62,31%), din care:

- cheltuielile secțiunii de funcționare - în sumă de 3.294.830 lei, au cumulat plăți în sumă de 2.315.299 lei (70,27%);
- cheltuielile secțiunii de dezvoltare - în sumă de 442.470 lei, au cumulat plăți în sumă de 13.235 lei (2,99%).

Pe instituții publice, cheltuielile ce se finanțează în cadrul acestui capitol bugetar se repartizează astfel:

1. Consiliul Județean Gorj – din totalul creditelor bugetare înregistrate la data de 30.09.2023, în sumă de 1.741.300 lei, au fost efectuate plăți în sumă de 414.546 lei (23,81%), din care:

- cheltuielile secțiunii de funcționare - în sumă de 1.298.830 lei, au cumulat plăți în sumă de 401.311 lei (30,90%);
- cheltuielile secțiunii de dezvoltare - în sumă de 442.470 lei, au cumulat plăți în sumă de 13.235 lei (2,99%).

2. Direcția Județeană de Evidența Persoanelor Gorj – *din totalul creditelor bugetare înregistrate la data de 30.09.2023, în sumă de 1.996.000 lei*, au fost efectuate plăți în sumă de 1.913.988 lei (95,89%), în cadrul secțiunii de funcționare.

Cap. 55.02 „Tranzacții privind datoria publică” – *din totalul creditelor bugetare înregistrate la data de 30.09.2023, în sumă de 1.151.000 lei*, au fost efectuate plăți în sumă de 681.000 lei (59,17%), reprezentând în totalitate, cheltuieli ale secțiunii de funcționare.

Cap. 60.02 „Apărare” – *din totalul creditelor bugetare cumulate la finele trimestrului III, în sumă de 297.600 lei*, au fost efectuate plăți în sumă de 214.795 lei (72,18%), din care:

- cheltuielile secțiunii de funcționare - *în sumă de 296.300 lei*, au cumulat plăți în sumă de 213.545 lei (72,07%);
- cheltuielile secțiunii de dezvoltare - *în sumă de 1.300 lei*, au cumulat plăți în sumă de 1.250 lei (96,15%).

Cap. 61.02 „Ordine publică și siguranță națională” – *din totalul creditelor bugetare înregistrate la data de 30.09.2023, în sumă de 510.650 lei*, au fost efectuate plăți în sumă de 412.183 lei (80,72%), din care:

- cheltuielile secțiunii de funcționare - *în sumă de 380.650 lei*, au cumulat plăți în sumă de 283.175 lei (74,39%);
- cheltuielile secțiunii de dezvoltare - *în sumă de 130.000 lei*, au cumulat plăți în sumă de 129.008 lei (99,24%).

Cap. 65.02 „Învățământ” – *din totalul creditelor bugetare înregistrate la finele trimestrului III, în sumă de 15.810.050 lei*, au fost efectuate plăți în sumă de 5.247.340 lei, (33,19%), din care:

- cheltuielile secțiunii de funcționare - *în sumă de 8.138.820 lei*, au înregistrat plăți la data raportării în sumă de 2.909.440 lei (35,75%);
- cheltuielile secțiunii de dezvoltare - *în sumă de 7.671.230 lei*, au înregistrat plăți la data raportării în sumă de 2.337.900 lei (30,48%).

Pe instituții publice, cheltuielile ce se finanțează în cadrul acestui capitol bugetar se reflectă astfel:

1. Consiliul Județean Gorj – *din totalul creditelor bugetare, înregistrate la data de 30.09.2023, în sumă de 12.886.750 lei*, au fost efectuate plăți în sumă de 3.452.584 lei (26,79%), din care:

- cheltuielile secțiunii de funcționare - *în sumă de 5.806.820 lei*, au înregistrat plăți la data raportării în sumă de 1.400.406 lei (24,12%);
- cheltuielile secțiunii de dezvoltare - *în sumă de 7.079.930 lei*, au înregistrat plăți la data raportării în sumă de 2.052.178 lei (28,99%).

2. Centrul Școlar pentru Educație Incluzivă Târgu Jiu - *din totalul creditelor bugetare, înregistrate la data de 30.09.2023, în sumă de 2.123.300 lei*, au fost efectuate plăți în sumă de 1.319.433 lei (62,14%) din care:

- cheltuielile secțiunii de funcționare - *în sumă de 2.022.000 lei*, au cumulat plăți în sumă de 1.319.433 lei (65,25%);
- cheltuielile secțiunii de dezvoltare - *în sumă de 101.300 lei*, nu au fost înregistrate plăți.

3. Centrul Județean de Resurse și Asistență Educațională Gorj - din totalul creditelor bugetare înregistrate la data de 30.09.2023, în sumă de 800.000 lei, au fost efectuate plăți în sumă de 475.323 lei, (59,42%), din care:

- **cheltuielile secțiunii de funcționare - în sumă de 310.000 lei, au înregistrat plăți la data raportării, în sumă de 189.601 lei (61,16%);**
- **cheltuielile secțiunii de dezvoltare - în sumă de 490.000 lei, au cumulat plăți în sumă de 285.722 lei (58,31%).**

Cap. 66.02 „Sănătate” - din totalul creditelor bugetare înregistrate la data 30.09.2023, în sumă de 77.243.240 lei, au fost efectuate plăți în sumă de 13.604.232 lei, (17,61%), din care:

- **cheltuielile secțiunii de funcționare - în sumă de 3.192.300 lei, au înregistrat plăți efectuate în anii precedenți și recuperate în anul curent (evidențiate cu semnul minus) în sumă de 8.296 lei;**
- **cheltuielile secțiunii de dezvoltare - în sumă de 74.050.940 lei, au cumulat plăți în sumă de 13.612.528 lei (18,38%).**

Cap. 67.02 „Cultură, recreere și religie” – din totalul creditelor bugetare la data de 30.09.2023, în sumă de 36.891.050 lei, au fost efectuate plăți în sumă de 28.030.270 lei, (75,98%), din care:

- **cheltuielile secțiunii de funcționare - în sumă de 30.607.910 lei, au cumulat plăți în sumă de 26.637.754 lei (87,03%);**
- **cheltuielile secțiunii de dezvoltare - în sumă de 6.283.140 lei, au cumulat plăți în sumă de 1.392.516 lei (22,16%).**

Pe instituții publice, cheltuielile ce se finanțează în cadrul acestui capitol bugetar se repartizează astfel:

1. Biblioteca Județeană „Christian Tell” - din totalul creditelor bugetare înregistrate la data de 30.09.2023, în sumă de 3.272.500 lei, au fost efectuate plăți în sumă de 2.804.427 lei (85,70%), din care:

- **cheltuielile secțiunii de funcționare - în sumă de 3.035.500 lei, au cumulat plăți în sumă de 2.605.075 lei (85,83%);**
- **cheltuielile secțiunii de dezvoltare - în sumă de 237.000 lei, au cumulat plăți în sumă de 199.352 lei (84,11%).**

2. Centrul Județean pentru Conservarea și Promovarea Culturii Tradiționale Gorj” - din totalul creditelor bugetare înregistrate la data de 30.09.2023 în sumă de 1.267.000 lei, alocate secțiunii de funcționare, au fost efectuate plăți în sumă de 958.929 lei (75,69%).

3. Consiliul Județean Gorj - din totalul creditelor bugetare înregistrate la finele trimestrului III, în sumă de 32.351.550 lei, au fost efectuate plăți în sumă de 24.266.914 lei, (75,01%), din care:

- **cheltuielile secțiunii de funcționare - în sumă de 26.305.410 lei, au cumulat plăți în sumă de 23.073.750 lei (87,71%);**
- **cheltuielile secțiunii de dezvoltare - în sumă de 6.046.140 lei, au cumulat plăți în sumă de 1.193.164 lei (19,73%).**

Cap. 68.02 „Asistență socială” - din totalul creditelor bugetare înregistrate la data de 30.09.2023, în sumă de 93.910.320 lei, au fost efectuate plăți în sumă de 79.755.282 lei, (84,93%), din care:

- cheltuielile secțiunii de funcționare - în sumă de 81.824.220 lei, au cumulat plăți în sumă de 77.755.002 lei (95,03%);
- cheltuielile secțiunii de dezvoltare - în sumă de 12.086.100 lei, au cumulat plăți în sumă de 2.000.280 lei (16,55%).

Pe instituții publice, cheltuielile ce se finanțează în cadrul acestui capitol bugetar se repartizează astfel:

1. Direcția Generală de Asistență Socială și Protecția Copilului, din totalul creditelor bugetare înregistrate la data de 30.09.2023, în sumă de 90.464.440 lei, au fost efectuate plăți în sumă de 79.657.256 lei, (88,05%), din care:

din care:

- cheltuielile secțiunii de funcționare - în sumă de 81.824.220 lei, au cumulat plăți în sumă de 77.755.002 lei (95,03%);
- cheltuielile secțiunii de dezvoltare - în sumă de 8.640.220 lei, au înregistrat plăți la data raportării, în sumă de 1.902.254 lei (22,02%).

2. Consiliul Județean Gorj - din totalul creditelor bugetare înregistrate la data de 30.09.2023, în sumă de 3.445.880 lei, au fost efectuate plăți în sumă de 98.026 lei (2,84%), reprezentând în totalitate, cheltuieli ale secțiunii de dezvoltare.

Cap. 70.02 „Locuințe, servicii și dezvoltare publică” - din totalul creditelor bugetare înregistrate la finele trimestrului III, în sumă de 5.033.260 lei, au fost efectuate plăți în sumă de 2.619.326 lei, (52,04%), din care:

- cheltuielile secțiunii de funcționare - în sumă de 2.566.000 lei, au cumulat plăți în sumă de 2.194.837 lei (85,54%);
- cheltuielile secțiunii de dezvoltare - în sumă de 2.467.260 lei, au cumulat plăți în sumă de 424.489 lei (17,20%).

Pe instituții publice, cheltuielile ce se finanțează în cadrul acestui capitol bugetar se repartizează astfel:

1. Serviciul Public Salvamont - din totalul creditelor bugetare înregistrate la data de 30.09.2023, în sumă de 3.030.000 lei, au fost efectuate plăți în sumă de 2.522.126 lei, (83,24%), din care:

- cheltuielile secțiunii de funcționare - în sumă de 2.495.000 lei, au cumulat plăți în sumă de 2.146.317 lei (86,02%);
- cheltuielile secțiunii de dezvoltare - în sumă de 535.000 lei, au cumulat plăți în sumă de 375.809 lei (70,24%).

2. Consiliul Județean Gorj - din totalul creditelor bugetare înregistrate la data de 30.09.2023, în sumă de 2.003.260 lei, au fost efectuate plăți în sumă de 97.200 lei (4,85%), din care:

- cheltuielile secțiunii de funcționare - în sumă de 71.000 lei, au cumulat plăți în sumă de 48.520 lei (68,34%);
- cheltuielile secțiunii de dezvoltare - în sumă de 1.932.260 lei, au cumulat plăți în sumă de 48.680 lei (2,52%).

Cap. 74.02 „Protecția mediului” - din totalul creditelor bugetare la data de 30.09.2023, în sumă de 1.734.500 lei, au fost efectuate plăți în sumă de 1.464.738 lei (84,45%), la nivelul Direcției Județene de Management Integrat al Deșeurilor și Protecția Animalelor Gorj din care:

- cheltuielile secțiunii de funcționare - în sumă de 1.622.500 lei, au cumulat plăți în sumă de 1.361.901 lei (83,94%);

- cheltuielile secțiunii de dezvoltare - în sumă de 112.000 lei, au cumulat plăți în sumă de 102.837 lei (91,82%).

Cap. 84.02 „Transporturi” - din totalul *creditelor înregistrate la data de 30.09.2023, în sumă de 106.099.810 lei*, au fost efectuate plăți în sumă de 31.507.329 lei (29,70%), din care:

- cheltuielile secțiunii de funcționare - în sumă de 38.391.000 lei, au cumulat plăți în sumă de 12.699.715 lei (33,08%);
- cheltuielile secțiunii de dezvoltare - în sumă de 67.708.810 lei, au înregistrat plăți în cuantum de 18.807.614 lei (27,78%).

La nivelul bugetului local, la finele perioadei de raportare, nu s-au înregistrat plăți restante.

La finele trimestrului III, diferența dintre:

- suma veniturilor încasate (229.639.007 lei) și excedentul anilor anteriori utilizat pentru finanțarea secțiunii de dezvoltare (30.434.402 lei), reflectate în contul de execuție la data de 30.09.2023, cumulând valoarea de **260.073.409 lei**,
- suma plăților efectuate (186.574.358 lei) și a plăților restante (0 lei), cumulând valoarea de **186.574.358 lei**, este de 73.499.051 lei, mai mare decât zero, rezultând încheierea exercițiului bugetar trimestrial cu excedent.

BUGETUL CENTRALIZAT AL INSTITUȚIILOR PUBLICE ȘI ACTIVITĂȚILOR FINANȚATE PARȚIAL DIN VENITURI PROPRII – VENITURI :

Prevederile bugetare cumulate la finele trimestrului III a.c., la partea de venituri, au fost în sumă de 270.913.800 lei, înregistrând încasări în cuantum de 213.499.284 lei (78,81%), astfel:

- veniturile secțiunii de funcționare, programate în sumă de 265.620.750 lei, au fost încasate în procent de 79,46%, respectiv în valoare de 211.074.244 lei;
- veniturile secțiunii de dezvoltare au fost programate în sumă de 5.293.050 lei, au fost încasate în procent de 45,82%, respectiv în valoare de 2.425.040 lei.

BUGETUL CENTRALIZAT AL INSTITUȚIILOR PUBLICE ȘI ACTIVITĂȚILOR FINANȚATE PARȚIAL DIN VENITURI PROPRII – CHELTUIELI :

Prevederile bugetare înregistrate la 30.09.2023 au cumulat, la partea de cheltuieli a bugetului centralizat al instituțiilor publice și activităților finanțate parțial din venituri, suma de 270.913.800 lei, înregistrând plăți în cuantum de 199.991.593 lei (73,82%), astfel:

- cheltuielile secțiunii de funcționare, programate în sumă de 265.620.750 lei, au fost realizate în procent de 74,74%, respectiv au fost efectuate plăți în valoare de 198.529.741 lei;
- cheltuielile secțiunii de dezvoltare, programate în sumă de 5.293.050 lei, au fost realizate în procent de 27,62%, respectiv au fost efectuate plăți în valoare de 1.461.852 lei.

Pe capitole de cheltuieli, în cadrul bugetului centralizat al instituțiilor publice și activităților finanțate parțial din venituri proprii, execuția bugetară înregistrată la data de 30.09.2023 se prezintă astfel:

Cap. 66.10 „Sănătate” - din totalul *creditelor înregistrate la 30.09.2023, în sumă de 252.009.770 lei*, au fost efectuate plăți în sumă de 184.262.091 lei (73,12%), din care:

- cheltuielile secțiunii de funcționare - în sumă de 246.935.720 lei, au cumulat plăți în sumă de 182.855.079 lei (74,05%);
- cheltuielile secțiunii de dezvoltare - în sumă de 5.074.050 lei, au cumulat plăți în sumă de 1.407.012 lei (27,73%).

Pe instituții publice, cheltuielile ce se finanțează în cadrul acestui capitol bugetar se prezintă astfel:

1. Spitalul Județean de Urgență Tg-Jiu - din totalul *creditelor bugetare alocate la data de 30.09.2023 în sumă de 228.474.080 lei*, au fost efectuate plăți în sumă de 166.041.106 lei (72,67%), din care:

- cheltuielile secțiunii de funcționare - în sumă de 223.435.030 lei, au cumulat plăți în sumă de 164.637.757 lei (73,68%);
- cheltuielile secțiunii de dezvoltare - în sumă de 5.039.050 lei, au cumulat plăți în sumă de 1.403.349 lei (27,85%).

2. Spitalul de Pneumofiziologie „Tudor Vladimirescu”, Dobrița - din totalul *creditelor bugetare cumulate la 30.09.2023, în sumă de 23.535.690 lei*, au fost efectuate plăți în sumă de 18.220.985 lei (77,42%), din care:

- cheltuielile secțiunii de funcționare - în sumă de 23.500.690 lei, au cumulat plăți în sumă de 18.217.322 lei (77,52%);
- cheltuielile secțiunii de dezvoltare - în sumă de 35.000 lei, au cumulat plăți în sumă de 3.663 lei (10,47%).

Cap. 67.10 „Cultură, recreere și religie” - din totalul *creditelor bugetare înregistrate la finele trimestrului III, în sumă de 18.904.030 lei*, au fost efectuate plăți în sumă de 15.729.502 lei (83,21%), din care:

- cheltuielile secțiunii de funcționare - în sumă de 18.685.030 lei, au cumulat plăți în sumă de 15.674.662 lei (83,89%);
- cheltuielile secțiunii de dezvoltare - în sumă de 219.000 lei, au cumulat plăți în sumă de 54.840 lei (25,04%).

Pe instituții publice, cheltuielile ce se finanțează în cadrul acestui capitol bugetar se reflectă astfel:

1. Muzeul Județean „Alexandru Ștefulescu” Gorj - din totalul *creditelor bugetare înregistrate la data de 30.09.2023, în sumă de 5.530.500 lei*, au fost efectuate plăți în sumă de 4.371.575 lei (79,04%) din care:

- cheltuielile secțiunii de funcționare - în sumă de 5.400.500 lei, au cumulat plăți în sumă de 4.371.575 lei (80,95%);
- cheltuielile secțiunii de dezvoltare - în sumă de 130.000 lei, nu au fost efectuate plăți.

2. Ansamblul Artistic Profesionist „Doina Gorjului” - din totalul *creditelor bugetare înregistrate la data de 30.09.2023, în sumă de 7.789.000 lei*, au fost efectuate plăți în sumă de 6.790.414 lei (87,18%), din care:

- cheltuielile secțiunii de funcționare - în sumă de 7.729.000 lei, au cumulat plăți în sumă de 6.735.574 lei (87,15%);
- cheltuielile secțiunii de dezvoltare - în sumă de 60.000 lei, au fost efectuate plăți în sumă de 54.840 lei (91,40%).

1. Școala Populară de Arte „Constantin Brâncuși“ Târgu-Jiu - din totalul creditelor bugetare înregistrate la data de 30.09.2023, în sumă de 5.584.530 lei, au fost efectuate plăți în sumă de 4.567.513 lei (81,79%), din care:

- cheltuielile secțiunii de funcționare - în sumă de 5.555.530 lei, au cumulat plăți în sumă de 4.567.513 lei (82,22%);
- cheltuielile secțiunii de dezvoltare - în sumă de 29.000 lei, nu au fost efectuate plăți.

La nivelul bugetului centralizat al instituțiilor publice și activităților finanțate parțial din venituri proprii, la finele perioadei de raportare, nu s-au înregistrat plăți restante.

La trimestrul III, diferența dintre:

- suma veniturilor încasate în cuantum de 213.499.284 lei,
- suma plăților efectuate în cuantum de 199.991.593 lei și a plăților restante (0 lei), raportate în situațiile financiare la aceeași perioadă, cumulând valoarea de 199.991.593 lei, este de 13.507.691 lei, mai mare decât zero, rezultând încheierea exercițiului bugetar la data de 30.09.2023, cu excedent.

III. BUGETUL FONDURILOR EXTERNE NERAMBURSABILE:

Prevederile bugetare cumulate la data de 30.09.2023, la partea de venituri a bugetului fondurilor externe nerambursabile, sunt în sumă de 108.960 lei, înregistrând încasări în cuantum de 72.791 lei, (66,81%).

Prevederile bugetare cumulate la partea de cheltuieli a bugetului fondurilor externe nerambursabile, în sumă de 108.960 lei, au înregistrat plăți, la data de 30.09.2023, în cuantum de 72.788 lei (66,80%).

Sumele prevăzute în bugetul fondurilor externe nerambursabile au fost alocate în vederea derulării proiectului „Privind spre viitor – Un muzeu rezilient și instruit” prin programul Erasmus+ finanțat de Uniunea Europeană, de către Muzeul Județean „Alexandru Ștefulescu” Gorj.

Considerând că proiectul de hotărâre privind aprobarea execuției bugetului propriu general al Județului Gorj, înregistrată la data de 30.09.2023, respectă prevederile legislației în vigoare, propun aprobarea proiectului de hotărâre și a anexelor la acesta, în forma prezentată.

**PREȘEDINTE,
ORDONATOR PRINCIPAL DE CREDITE,
COSMIN-MIHAI POPESCU**

RAPORT DE SPECIALITATE

*la proiectul de hotărâre privind aprobarea execuției bugetului propriu general
al județului Gorj înregistrată la data de 30.09.2023*

În conformitate cu prevederile Legii nr. 273/2006 privind finanțele publice locale, cu modificările și completările ulterioare, art. 49, alin. (12) „în lunile aprilie, iulie și octombrie, pentru trimestrul expirat, și cel târziu în decembrie, pentru trimestrul al patrulea, ordonatorii principali de credite au obligația de a prezenta în ședință publică, spre analiză și aprobare de către autoritățile deliberative, execuția bugetelor întocmite pe cele două secțiuni, cu excepția bugetului împrumuturilor externe și interne, cu scopul de a redimensiona cheltuielile în raport cu gradul de colectare a veniturilor, prin rectificare bugetară locală, astfel încât la sfârșitul anului:

- a) să nu înregistreze plăți restante;
- b) diferența dintre suma veniturilor încasate și excedentul anilor anteriori utilizat pentru finanțarea exercițiului bugetar curent, pe de o parte, și suma plăților efectuate și a plăților restante, pe de altă parte, să fie mai mare decât zero”.

BUGETUL PROPRIU GENERAL AL JUDEȚULUI GORJ pe anul 2023, la data prezentei hotărâri, în cuantum de **659.571.830 lei**, la partea de venituri, iar la partea de cheltuieli, în cuantum de **742.587.140 lei**, iar **după scăderea transferurilor între bugete în sumă de 26.589.620 lei**, a înregistrat suma de **632.982.210 lei, la partea de venituri**, iar **la partea de cheltuieli a cumulat valoarea de 715.997.520 lei**, centralizând trei bugete componente, după cum urmează:

1. BUGETUL LOCAL

- **la partea de venituri - în sumă de 352.573.550 lei**, din care: *veniturile secțiunii de funcționare cumulează suma de 239.879.660 lei, reprezentând un procent de 68,04% și veniturile secțiunii de dezvoltare cumulează suma de 112.693.890 lei, respectiv un procent de 31,96%;*
- **la partea de cheltuieli - în sumă de 435.588.860 lei**, din care: *cheltuielile secțiunii de funcționare cumulează suma de 239.879.660 lei, reprezentând un procent de 55,07% și cheltuielile secțiunii de dezvoltare cumulează suma de 195.709.200 lei, respectiv un procent de 44,93%.*

Deferența dintre veniturile și cheltuielile programate pentru acest an, în sumă de **83.015.310 lei**, reprezintă deficit finanțat din excedentul anilor anteriori, programat a fi utilizat în anul curent, conform legislației în vigoare.

2. BUGETUL CENTRALIZAT AL INSTITUTIILOR PUBLICE ȘI ACTIVITĂȚILOR FINANȚATE PARȚIAL DIN VENITURI PROPRII

- **la partea de venituri - în sumă de 306.889.320 lei**, din care: *veniturile secțiunii de funcționare înregistrează suma de 300.856.970 lei, reprezentând un procent de 98,03% și veniturile secțiunii de dezvoltare înregistrează suma de 6.032.350 lei, reprezentând un procent de 1,97%;*
- **la partea de cheltuieli - în sumă de 306.889.320 lei**, din care: *cheltuielile secțiunii de funcționare înregistrează suma de 300.856.970 lei, reprezentând un procent de 98,03% și cheltuielile secțiunii de dezvoltare înregistrează suma de 6.032.350 lei, reprezentând un procent de 1,97%.*

3. BUGETUL FONDURILOR EXTERNE NERAMBURSABILE PE ANUL 2023

- **la partea de venituri - în sumă de 108.960 lei**, reprezentând *venituri ale secțiunii de dezvoltare;*
- **la partea de cheltuieli - în sumă de 108.960 lei**, reprezentând *cheltuieli ale secțiunii de dezvoltare.*

Analiza execuției bugetare, înregistrată la 30.09.2023, pe bugete componente, pe secțiuni și detaliată pe capitole de venituri și cheltuieli, se prezintă după cum urmează:

BUGETUL LOCAL - VENITURI

Prevederile bugetare aferente trimestrului III a.c., la partea de venituri a bugetului local, sunt în sumă de 289.705.450 lei, înregistrând încasări în cuantum de 260.073.409 lei (89,77%), astfel:

- *veniturile secțiunii de funcționare, programate în sumă de 196.594.710 lei, au fost încasate în procent de 110,78%, respectiv în valoare de 217.783.213 lei;*
- *veniturile secțiunii de dezvoltare, programate în sumă de 93.110.740 lei, au fost încasate în procent de 45,42 %, respectiv în valoare de 42.290.196 lei.*

Conform prevederilor Ordinului Ministrului Finanțelor Publice nr. 244/2010 pentru aprobarea metodologiilor de aplicare a prevederilor art. 14, alin. (7), ale art. 57, alin. (2¹) și ale art. 76¹, alin. (1), lit. e) din Legea nr. 273/2006 privind finanțele publice locale, cu modificările și completările ulterioare, *indicatorii economici calculați cu privire la execuția bugetelor locale, la partea de venituri*, se prezintă astfel:

1. **Gradul de realizare a veniturilor**, determinat ca raport procentual între veniturile totale încasate în sumă de **260.073.409 lei** și veniturile totale programate pentru perioada de raportare în sumă de **289.705.450 lei**, este de **89,77 %**;
2. **Gradul de realizare a veniturilor proprii**, determinat ca raport procentual între veniturile proprii încasate în sumă de **129.370.151 lei** și veniturile proprii programate pentru perioada de raportare în sumă de **118.111.000 lei**, este de **109,53 %**;
3. **Gradul de finanțare din veniturile proprii**, determinat ca raport procentual între veniturile proprii încasate (inclusiv cote defalcate din impozitul pe venit) în sumă de **129.370.151 lei** și veniturile totale încasate în sumă de **260.073.409 lei**, este de **49,74%**;
4. **Gradul de autofinanțare**, determinat ca raport procentual între veniturile proprii încasate (exclusiv cote defalcate din impozitul pe venit) în sumă de **74.654.638 lei** și veniturile totale încasate în sumă de **260.073.409 lei**, este de **28,71 %**;
5. **Gradul de autonomie decizională**, determinat ca raport procentual între veniturile depersonalizate încasate în sumă de **158.896.151 lei** și total încasări în sumă de **260.073.409 lei**, este de **61,10%**;

NOTĂ: Veniturile depersonalizate reprezintă suma veniturilor proprii, inclusiv sumele defalcate din TVA pentru echilibrarea bugetelor locale.

6. Estimatul anual din venituri fiscale locale - [E(vfl)] (respectiv venituri fiscale din care se scad cotele și sumele defalcate din impozitul pe venit - indicator 04.02 și sumele defalcate din taxa pe valoarea adăugată - indicator 11.02) se calculează potrivit următoarei proceduri:

- a) Se calculează trimestrial coeficientul de realizare a veniturilor fiscale [y(i)] în anul anterior (t-1), după următoarea formulă de calcul:

$$y(i) = \frac{\sum_{i=1}^n \hat{\text{Încasări trim. } i \text{ an } (t-1)}}{\hat{\text{Încasări an } (t-1)}} = \frac{895.947}{1.253.931} = 0,71$$

unde:

n - trimestrul de referință (I, II sau III), pentru care se calculează coeficientul;

Suma Încasată trim. i an (t-1) - încasările trimestriale cumulate aferente veniturilor fiscale locale realizate până la finele trimestrului (*n*) al anului anterior (*t-1*) pentru care se calculează coeficientul;

(t-1) - an anterior anului de calcul;

Încasările an (t-1) - total încasări aferente veniturilor fiscale locale (venituri fiscale din care se scad cotele defalcate și sumele defalcate) realizate la finele anului anterior anului de calcul.

b) Se calculează trimestrial Estimatul anual din venituri fiscale locale [E(vfl)] - (venituri fiscale din care se scad cotele defalcate și sumele defalcate), după următoarea formulă de calcul:

$$E[vfl(n)] = \frac{\sum_{i=1}^n \hat{\text{Încasări trim. } i \text{ an } (t)}}{y(i)} = \frac{1.157.295}{0,71} = 1.629.992$$

unde:

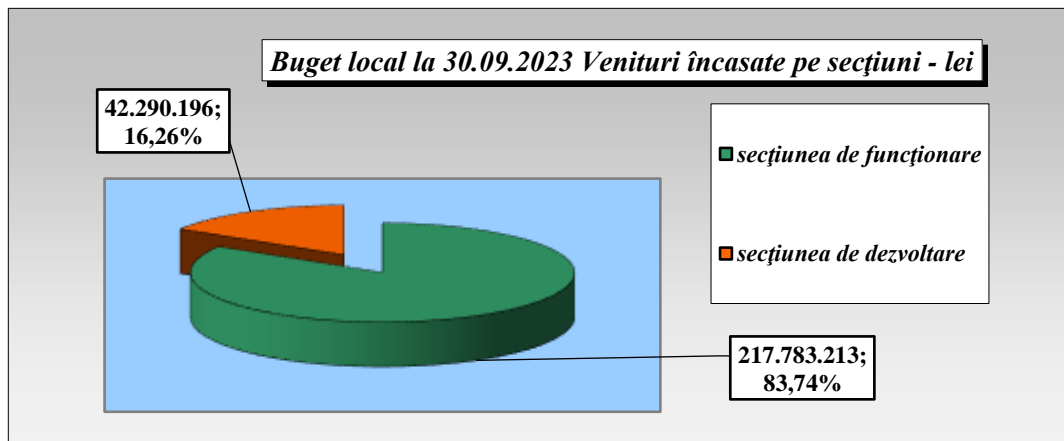
n - trimestrul de referință (I, II sau III) în care se face estimarea;

Suma Încasată trim. i an (t) - încasările trimestriale cumulate aferente veniturilor fiscale locale, din care se scad cotele defalcate și sumele defalcate realizate până la finele trimestrului la care se calculează Estimatul [E(vfl)];

(t) - anul de calcul al Estimatului anual [E(vfl)] din venituri fiscale.

EXPLICAȚIE: Estimatul anual [E(vfl)] din venituri fiscale locale (venituri fiscale din care se scad cotele defalcate și sumele defalcate), care are probabilitatea cea mai mare de realizare în anul curent (*t*), având în vedere istoricul încasărilor din anul anterior (*t-1*).

Ponderea veniturilor încasate pe secțiuni în totalul veniturilor realizate la nivelul bugetului local este prezentată în diagrama de mai jos:



BUGETUL LOCAL - CHELTUIELI

Prevederile bugetare aferente la finele trimestrului III, a.c., la partea de cheltuieli a bugetului local, au fost în sumă de 368.590.990 lei, înregistrând plăți în cuantum de 186.574.358 lei (50,62%), astfel:

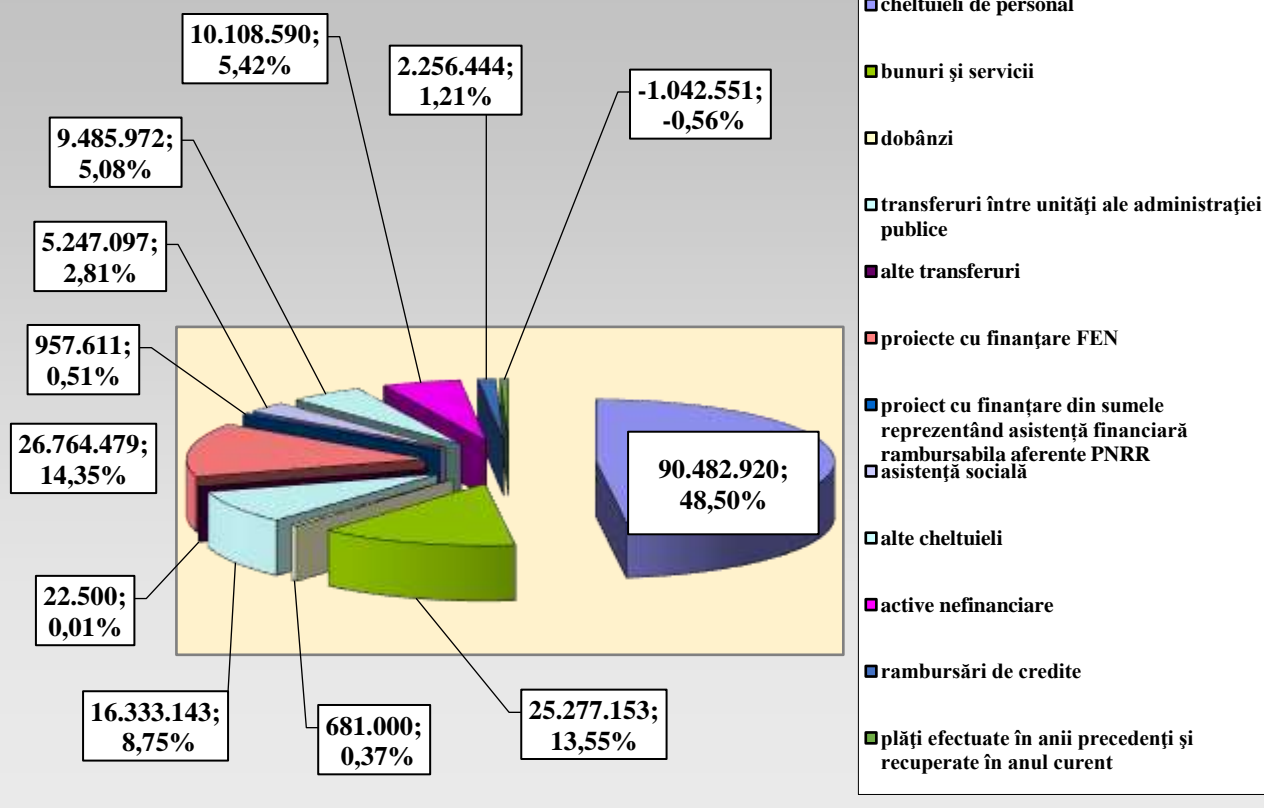
- *cheltuielile secțiunii de funcționare, programate în sumă de 196.594.710 lei, au fost realizate în procent de 75,13%, respectiv au fost efectuate plăți în valoare de 147.708.935 lei;*
- *cheltuielile secțiunii de dezvoltare, programate în sumă de 171.996.280 lei, au fost realizate în procent de 22,60 %, respectiv au fost efectuate plăți în valoare de 38.865.423 lei.*

Indicatorii economici cu privire la execuția bugetelor locale, calculați în conformitate cu prevederile Ordinului Ministrului Finanțelor Publice nr. 244/2010 pentru aprobarea metodologiilor de aplicare a prevederilor art. 14, alin. (7), ale art. 57, alin. (2)¹ și ale art. 76¹, alin. (1), lit. e) din Legea nr. 273/2006 privind finanțele publice locale, cu modificările și completările ulterioare, la partea de cheltuieli, se prezintă după cum urmează:

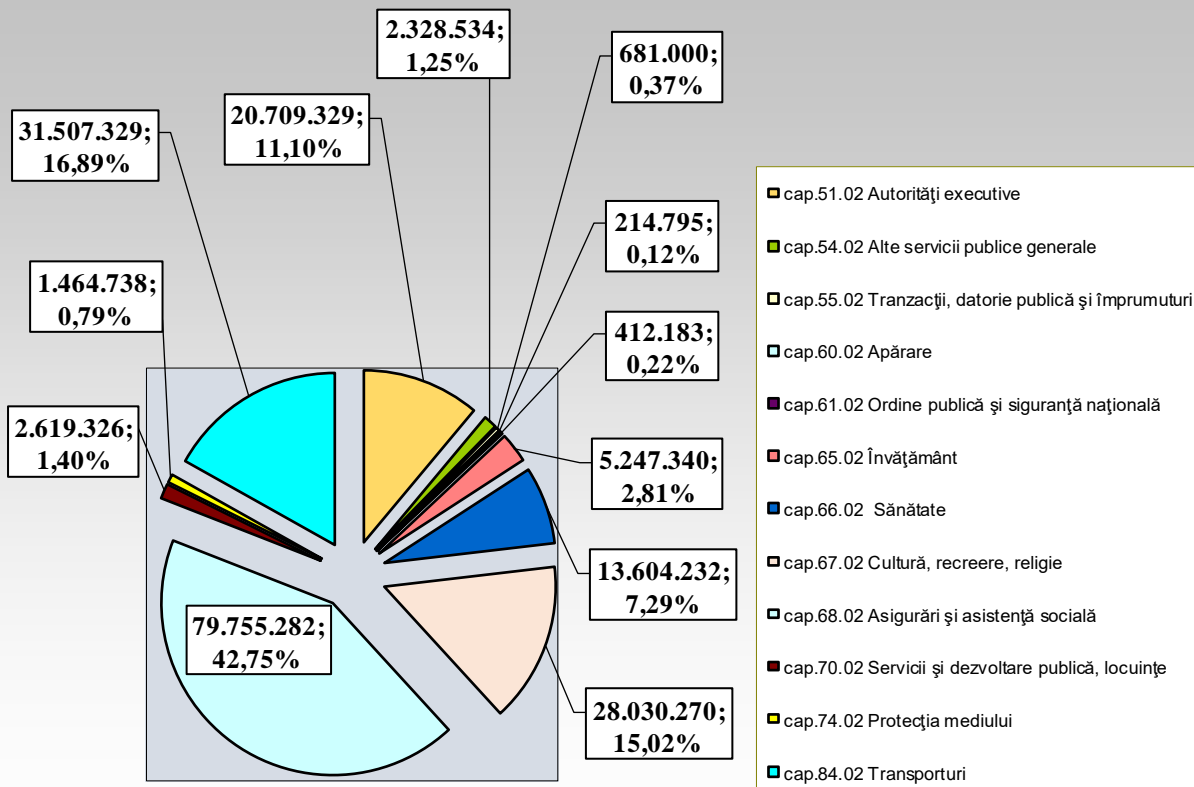
1. ***Rigiditatea cheltuielilor** se determină ca raport procentual între plățile aferente cheltuielilor de personal în sumă de **90.482.920 lei** și total plăți în sumă de **186.574.358 lei**, rezultând un procent de **48,50%**;*
2. ***Ponderea plăților din secțiunea de funcționare** în cuantum de **147.708.935 lei**, în total plăți în sumă de **186.574.358 lei**, este de **79,17%**;*
3. ***Ponderea plăților din secțiunea de dezvoltare** în cuantum de **38.865.423 lei**, în total plăți în sumă de **186.574.358 lei**, este de **20,83%**;*
4. ***Excedentul secțiunii de funcționare** determinat conform Legii nr. 273/2006 a finanțelor publice locale, cu modificările și completările ulterioare, rezultat la finele trimestrului III al anului 2023, este în sumă de **70.074.278 lei**;*
5. ***Excedentul secțiunii de dezvoltare** determinat conform Legii nr. 273/2006 a finanțelor publice locale, cu modificările și completările ulterioare, rezultat la finele trimestrului III al anului 2023, este în sumă de **3.424.773 lei**.*

Pe titluri de cheltuieli, ponderea cea mai mare în totalul cheltuielilor bugetare efectuate este deținută de cheltuielile de personal cu o pondere de 48,50% %, urmate de cheltuielile cheltuieli cu bunuri si servicii cu o pondere de 13,55%, etc așa cum se prezintă în diagrama ce urmează:

**PONDEREA CHELTUIELILOR ÎN TOTALUL PLĂȚILOR EFECTUATE,
POTRIVIT EXECUȚIEI BUGETARE LA DATA DE 30.09.2023- lei**

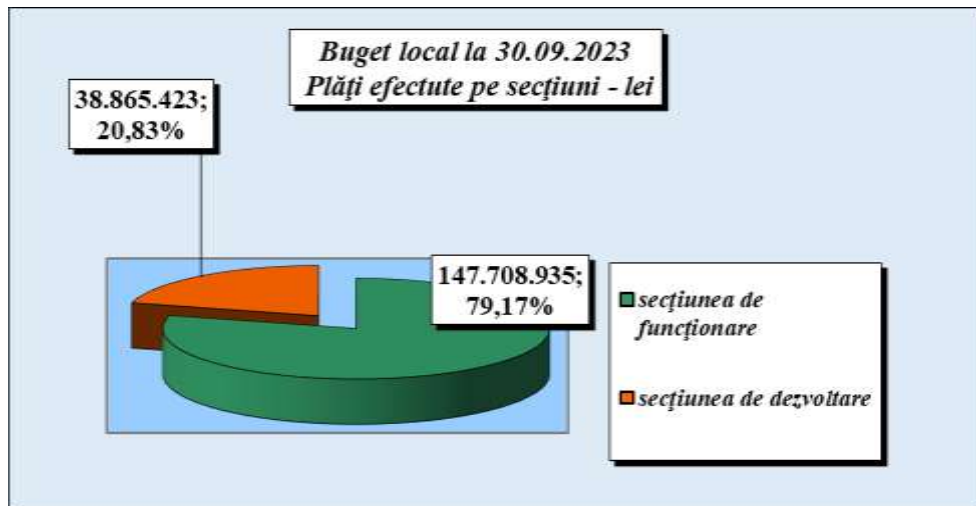


PONDEREA CAPITOLELOR DE CHELTUIELI ÎN TOTALUL PLĂȚILOR EFECTUATE, POTRIVIT EXECUȚIEI BUGETARE LA DATA DE 30.09.2023- lei

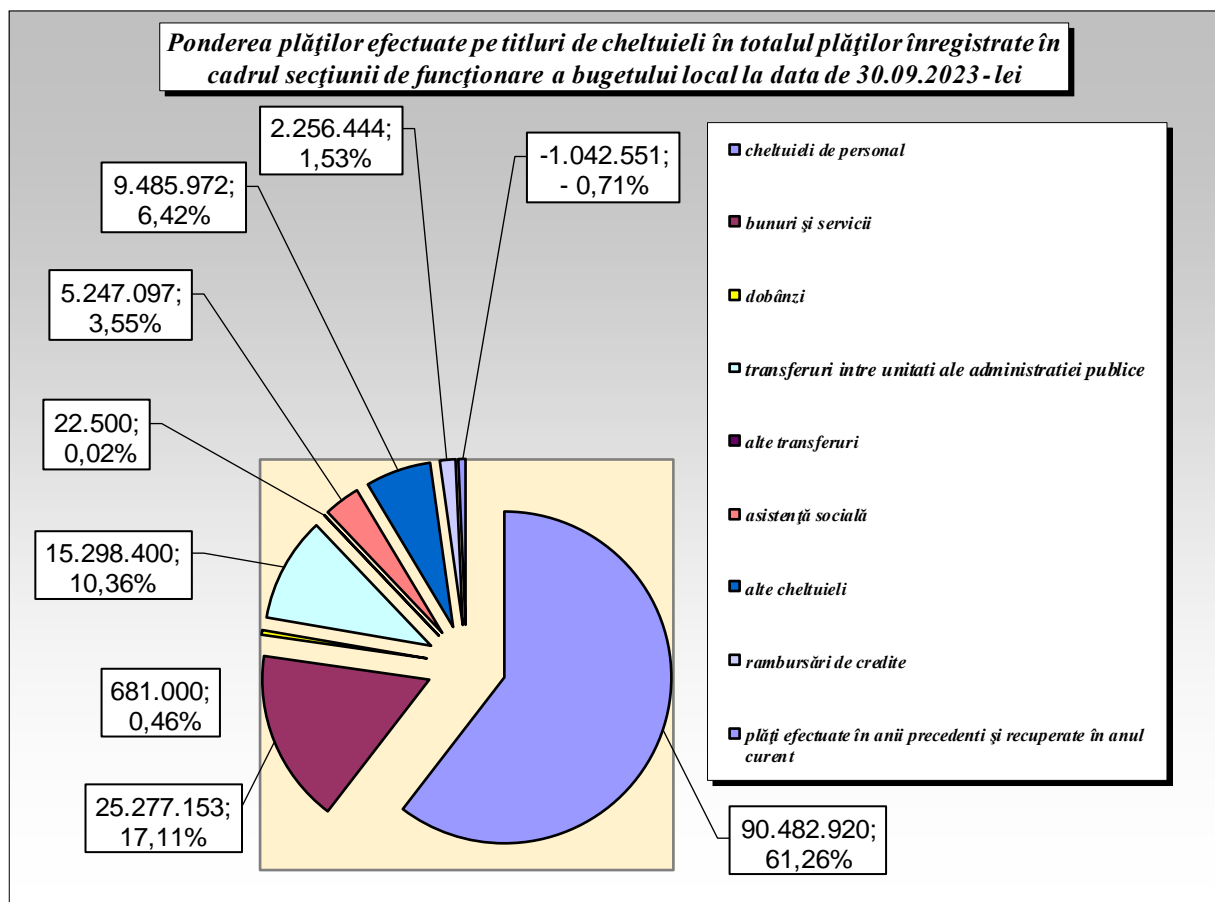


Capitolul de cheltuieli care deține cea mai mare pondere în totalul execuției bugetare este capitolul bugetar 68.02 „Asistență socială” cu o pondere de 42,75%, urmat de capitolul bugetar 84.02 „Transporturi” cu o pondere de 16,89%, cap. 67.02 „Cultură, recreere ,religie” reprezentând 15,02% etc.

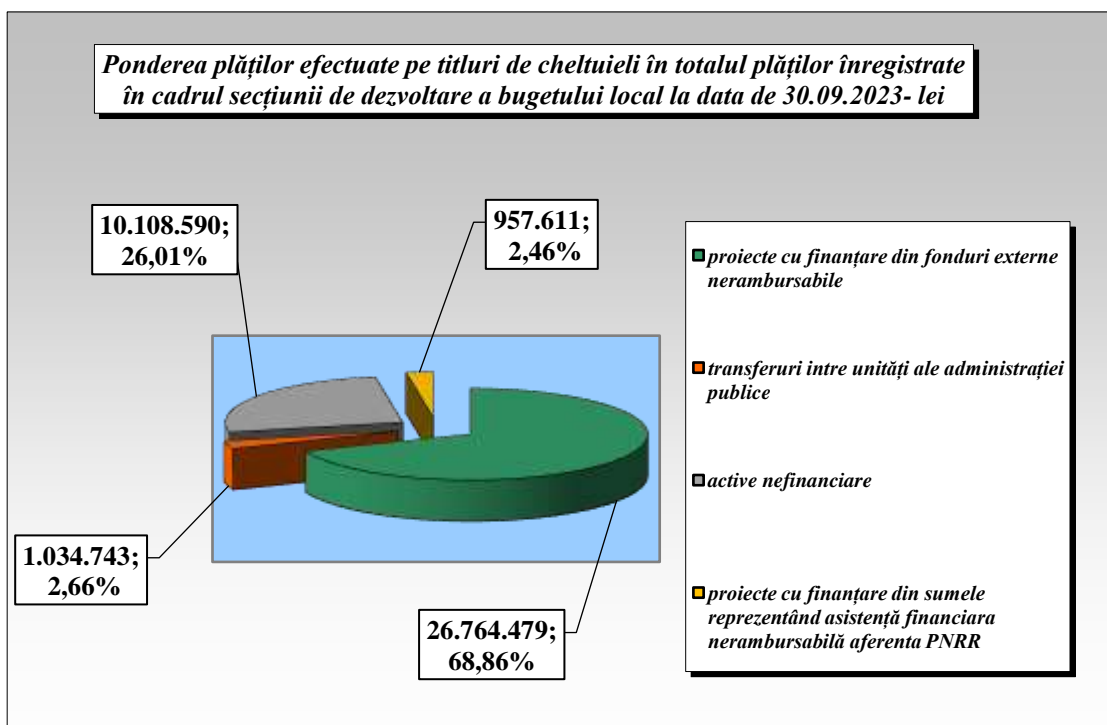
Ponderea plăților efectuate pe secțiuni în totalul plăților înregistrate la nivelul bugetului local este prezentată în diagrama de mai jos:



Ponderea plăților efectuate pe titluri de cheltuieli în totalul plăților înregistrate în cadrul secțiunii de funcționare a bugetului local la data de 30.09.2023, se prezintă conform diagramei mai jos:



Ponderea plăților efectuate pe titluri de cheltuieli în totalul plăților înregistrate în cadrul secțiunii de dezvoltare a bugetului local la data de 30.09.2023, se prezintă conform diagramei de mai jos:



Pe capitole de cheltuieli, execuția bugetară înregistrată la data de 30.09.2023 se prezintă după cum urmează:

Cap. 51.02 „Autorități publice și acțiuni externe” – din totalul creditelor bugetare aprobate la data de 30.09.2023, în sumă de 26.172.210 lei, au fost efectuate plăți în sumă de 20.709.329 lei (79,13%), din care:

- cheltuielile secțiunii de funcționare - în sumă de 25.129.180 lei, au cumulat plăți în sumă de 20.665.563 lei (82,24%);
- cheltuielile secțiunii de dezvoltare - în sumă de 1.043.030 lei, au cumulat plăți în sumă de 43.766 lei (4,20%).

Cap. 54.02 „Alte servicii publice generale” - din totalul creditelor bugetare înregistrate la finele trimestrului III în sumă de 3.737.300 lei, au fost efectuate plăți în sumă de 2.328.534 lei (62,31%), din care:

- cheltuielile secțiunii de funcționare - în sumă de 3.294.830 lei, au cumulat plăți în sumă de 2.315.299 lei (70,27%);
- cheltuielile secțiunii de dezvoltare - în sumă de 442.470 lei, au cumulat plăți în sumă de 13.235 lei (2,99%).

Pe instituții publice, cheltuielile ce se finanțează în cadrul acestui capitol bugetar se repartizează astfel:

1. Consiliul Județean Gorj – din totalul creditelor bugetare înregistrate la data de 30.09.2023, în sumă de 1.741.300 lei, au fost efectuate plăți în sumă de 414.546 lei (23,81%), din care:

- cheltuielile secțiunii de funcționare - în sumă de 1.298.830 lei, au cumulat plăți în sumă de 401.311 lei (30,90%);
- cheltuielile secțiunii de dezvoltare - în sumă de 442.470 lei, au cumulat plăți în sumă de 13.235 lei (2,99%).

2. Direcția Județeană de Evidența Persoanelor Gorj – din totalul creditelor bugetare înregistrate la data de 30.09.2023, în sumă de 1.996.000 lei, au fost efectuate plăți în sumă de 1.913.988 lei (95,89%), în cadrul secțiunii de funcționare.

Cap. 55.02 „Tranzacții privind datoria publică” – din totalul creditelor bugetare înregistrate la data de 30.09.2023, în sumă de 1.151.000 lei, au fost efectuate plăți în sumă de 681.000 lei (59,17%), reprezentând în totalitate, cheltuieli ale secțiunii de funcționare.

Cap. 60.02 „Apărare” – din totalul creditelor bugetare cumulate la finele trimestrului III, în sumă de 297.600 lei, au fost efectuate plăți în sumă de 214.795 lei (72,18%), din care:

- cheltuielile secțiunii de funcționare - în sumă de 296.300 lei, au cumulat plăți în sumă de 213.545 lei (72,07%);
- cheltuielile secțiunii de dezvoltare - în sumă de 1.300 lei, au cumulat plăți în sumă de 1.250 lei (96,15%).

Cap. 61.02 „Ordine publică și siguranță națională” – din totalul creditelor bugetare înregistrate la data de 30.09.2023, în sumă de 510.650 lei, au fost efectuate plăți în sumă de 412.183 lei (80,72%), din care:

- cheltuielile secțiunii de funcționare - în sumă de 380.650 lei, au cumulat plăți în sumă de 283.175 lei (74,39%);
- cheltuielile secțiunii de dezvoltare - în sumă de 130.000 lei, au cumulat plăți în sumă de 129.008 lei (99,24%).

Cap. 65.02 „Învățământ” – din totalul creditelor bugetare înregistrate la finele trimestrului III, în sumă de 15.810.050 lei, au fost efectuate plăți în sumă de 5.247.340 lei, (33,19%), din care:

- cheltuielile secțiunii de funcționare - în sumă de 8.138.820 lei, au înregistrat plăți la data raportării în sumă de 2.909.440 lei (35,75%);
- cheltuielile secțiunii de dezvoltare - în sumă de 7.671.230 lei, au înregistrat plăți la data raportării în sumă de 2.337.900 lei (30,48%).

Pe instituții publice, cheltuielile ce se finanțează în cadrul acestui capitol bugetar se reflectă astfel:

1. Consiliul Județean Gorj – din totalul creditelor bugetare, înregistrate la data de 30.09.2023, în sumă de 12.886.750 lei, au fost efectuate plăți în sumă de 3.452.584 lei (26,79%), din care:

- cheltuielile secțiunii de funcționare - în sumă de 5.806.820 lei, au înregistrat plăți la data raportării în sumă de 1.400.406 lei (24,12%);
- cheltuielile secțiunii de dezvoltare - în sumă de 7.079.930 lei, au înregistrat plăți la data raportării în sumă de 2.052.178 lei (28,99%).

2. Centrul Școlar pentru Educație Incluzivă Târgu Jiu - din totalul creditelor bugetare, înregistrate la data de 30.09.2023, în sumă de 2.123.300 lei, au fost efectuate plăți în sumă de 1.319.433 lei (62,14%) din care:

- **cheltuielile secțiunii de funcționare - în sumă de 2.022.000 lei, au cumulat plăți în sumă de 1.319.433 lei (65,25%);**
- **cheltuielile secțiunii de dezvoltare - în sumă de 101.300 lei, nu au fost înregistrate plăți.**

3. Centrul Județean de Resurse și Asistență Educațională Gorj - din totalul creditelor bugetare înregistrate la data de 30.09.2023, în sumă de 800.000 lei, au fost efectuate plăți în sumă de 475.323 lei, (59,42%), din care:

- **cheltuielile secțiunii de funcționare - în sumă de 310.000 lei, au înregistrat plăți la data raportării, în sumă de 189.601 lei (61,16%);**
- **cheltuielile secțiunii de dezvoltare - în sumă de 490.000 lei, au cumulat plăți în sumă de 285.722 lei (58,31%).**

Cap. 66.02 „Sănătate” - din totalul creditelor bugetare înregistrate la data 30.09.2023, în sumă de 77.243.240 lei, au fost efectuate plăți în sumă de 13.604.232 lei, (17,61%), din care:

- **cheltuielile secțiunii de funcționare - în sumă de 3.192.300 lei, au înregistrat plăți efectuate în anii precedenți și recuperate în anul curent (evidențiate cu semnul minus) în sumă de 8.296 lei;**
- **cheltuielile secțiunii de dezvoltare - în sumă de 74.050.940 lei, au cumulat plăți în sumă de 13.612.528 lei (18,38%).**

Cap. 67.02 „Cultură, recreere și religie” – din totalul creditelor bugetare la data de 30.09.2023, în sumă de 36.891.050 lei, au fost efectuate plăți în sumă de 28.030.270 lei, (75,98%), din care:

- **cheltuielile secțiunii de funcționare - în sumă de 30.607.910 lei, au cumulat plăți în sumă de 26.637.754 lei (87,03%);**
- **cheltuielile secțiunii de dezvoltare - în sumă de 6.283.140 lei, au cumulat plăți în sumă de 1.392.516 lei (22,16%).**

Pe instituții publice, cheltuielile ce se finanțează în cadrul acestui capitol bugetar se repartizează astfel:

1. Biblioteca Județeană „Christian Tell” - din totalul creditelor bugetare înregistrate la data de 30.09.2023, în sumă de 3.272.500 lei, au fost efectuate plăți în sumă de 2.804.427 lei (85,70%), din care:

- **cheltuielile secțiunii de funcționare - în sumă de 3.035.500 lei, au cumulat plăți în sumă de 2.605.075 lei (85,83%);**
- **cheltuielile secțiunii de dezvoltare - în sumă de 237.000 lei, au cumulat plăți în sumă de 199.352 lei (84,11%).**

2. Centrul Județean pentru Conservarea și Promovarea Culturii Tradiționale Gorj” - din totalul creditelor bugetare înregistrate la data de 30.09.2023 în sumă de 1.267.000 lei, alocate secțiunii de funcționare, au fost efectuate plăți în sumă de 958.929 lei (75,69%).

3. Consiliul Județean Gorj - din totalul creditelor bugetare înregistrate la finele trimestrului III, în sumă de 32.351.550 lei, au fost efectuate plăți în sumă de 24.266.914 lei, (75,01%), din care:

- **cheltuielile secțiunii de funcționare - în sumă de 26.305.410 lei, au cumulat plăți în sumă de 23.073.750 lei (87,71%);**
- **cheltuielile secțiunii de dezvoltare - în sumă de 6.046.140 lei, au cumulat plăți în sumă de 1.193.164 lei (19,73%).**

Cap. 68.02 „Asistență socială” - din totalul creditelor bugetare înregistrate la data de 30.09.2023, în sumă de 93.910.320 lei, au fost efectuate plăți în sumă de 79.755.282 lei, (84,93%), din care:

- **cheltuielile secțiunii de funcționare - în sumă de 81.824.220 lei, au cumulat plăți în sumă de 77.755.002 lei (95,03%);**
- **cheltuielile secțiunii de dezvoltare - în sumă de 12.086.100 lei, au cumulat plăți în sumă de 2.000.280 lei (16,55%).**

Pe instituții publice, cheltuielile ce se finanțează în cadrul acestui capitol bugetar se repartizează astfel:

1. Direcția Generală de Asistență Socială și Protecția Copilului, din totalul creditelor bugetare înregistrate la data de 30.09.2023, în sumă de 90.464.440 lei, au fost efectuate plăți în sumă de 79.657.256 lei, (88,05%), din care:

din care:

- **cheltuielile secțiunii de funcționare - în sumă de 81.824.220 lei, au cumulat plăți în sumă de 77.755.002 lei (95,03%);**
- **cheltuielile secțiunii de dezvoltare - în sumă de 8.640.220 lei, au înregistrat plăți la data raportării, în sumă de 1.902.254 lei (22,02%).**

2. Consiliul Județean Gorj - din totalul creditelor bugetare înregistrate la data de 30.09.2023, în sumă de 3.445.880 lei, au fost efectuate plăți în sumă de 98.026 lei (2,84%), reprezentând în totalitate, cheltuieli ale secțiunii de dezvoltare.

Cap. 70.02 „Locuințe, servicii și dezvoltare publică” - din totalul creditelor bugetare înregistrate la finele trimestrului III, în sumă de 5.033.260 lei, au fost efectuate plăți în sumă de 2.619.326 lei, (52,04%), din care:

- **cheltuielile secțiunii de funcționare - în sumă de 2.566.000 lei, au cumulat plăți în sumă de 2.194.837 lei (85,54%);**
- **cheltuielile secțiunii de dezvoltare - în sumă de 2.467.260 lei, au cumulat plăți în sumă de 424.489 lei (17,20%).**

Pe instituții publice, cheltuielile ce se finanțează în cadrul acestui capitol bugetar se repartizează astfel:

1. Serviciul Public Salvamont - din totalul creditelor bugetare înregistrate la data de 30.09.2023, în sumă de 3.030.000 lei, au fost efectuate plăți în sumă de 2.522.126 lei, (83,24%), din care:

- **cheltuielile secțiunii de funcționare - în sumă de 2.495.000 lei, au cumulat plăți în sumă de 2.146.317 lei (86,02%);**
- **cheltuielile secțiunii de dezvoltare - în sumă de 535.000 lei, au cumulat plăți în sumă de 375.809 lei (70,24%).**

2. Consiliul Județean Gorj - din totalul creditelor bugetare înregistrate la data de 30.09.2023, în sumă de 2.003.260 lei, au fost efectuate plăți în sumă de 97.200 lei (4,85%), din care:

- cheltuielile secțiunii de funcționare - în sumă de 71.000 lei, au cumulat plăți în sumă de 48.520 lei (68,34%);
- cheltuielile secțiunii de dezvoltare - în sumă de 1.932.260 lei, au cumulat plăți în sumă de 48.680 lei (2,52%).

Cap. 74.02 „Protecția mediului” - din totalul creditelor bugetare la data de 30.09.2023, în sumă de 1.734.500 lei, au fost efectuate plăți în sumă de 1.464.738 lei (84,45%), la nivelul Direcției Județene de Management Integrat al Deșeurilor și Protecția Animalelor Gorj din care:

- cheltuielile secțiunii de funcționare - în sumă de 1.622.500 lei, au cumulat plăți în sumă de 1.361.901 lei (83,94%);
- cheltuielile secțiunii de dezvoltare - în sumă de 112.000 lei, au cumulat plăți în sumă de 102.837 lei (91,82%).

Cap. 84.02 „Transporturi” - din totalul creditelor înregistrate la data de 30.09.2023, în sumă de 106.099.810 lei, au fost efectuate plăți în sumă de 31.507.329 lei (29,70%), din care:

- cheltuielile secțiunii de funcționare - în sumă de 38.391.000 lei, au cumulat plăți în sumă de 12.699.715 lei (33,08%);
- cheltuielile secțiunii de dezvoltare - în sumă de 67.708.810 lei, au înregistrat plăți în cuantum de 18.807.614 lei (27,78%).

La nivelul bugetului local, la finele perioadei de raportare, nu s-au înregistrat plăți restante.

La finele trimestrului III, diferența dintre:

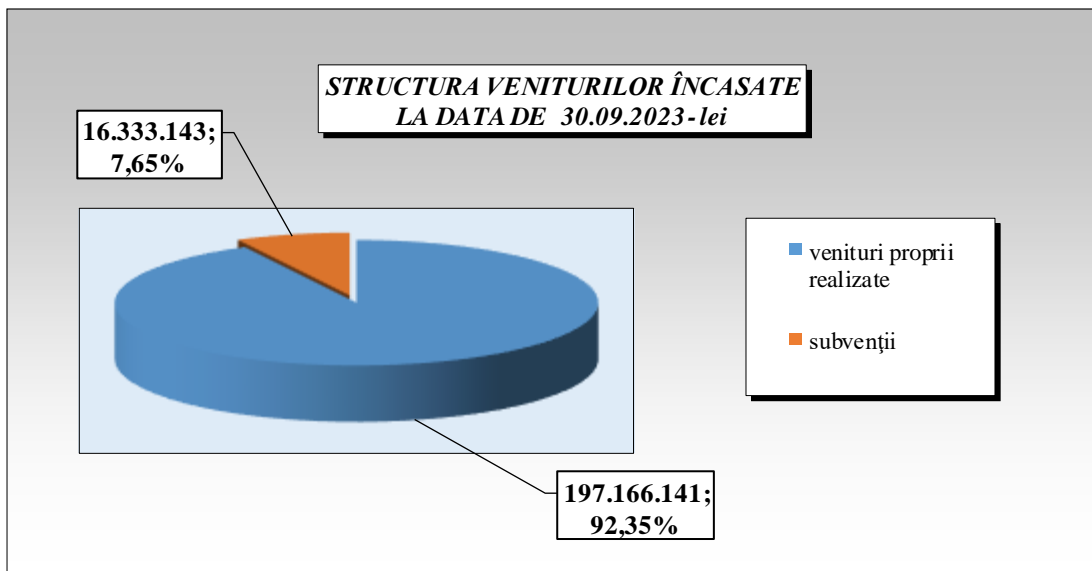
- suma veniturilor încasate (229.639.007 lei) și excedentul anilor anteriori utilizat pentru finanțarea secțiunii de dezvoltare (30.434.402 lei), reflectate în contul de execuție la data de 30.09.2023, cumulând valoarea de 260.073.409 lei,
- suma plăților efectuate (186.574.358 lei) și a plăților restante (0 lei), cumulând valoarea de 186.574.358 lei, este de 73.499.051 lei, mai mare decât zero, rezultând încheierea exercițiului bugetar trimestrial cu excedent.

BUGETUL CENTRALIZAT AL INSTITUȚIILOR PUBLICE ȘI ACTIVITĂȚILOR FINANȚATE PARȚIAL DIN VENITURI PROPRII – VENITURI :

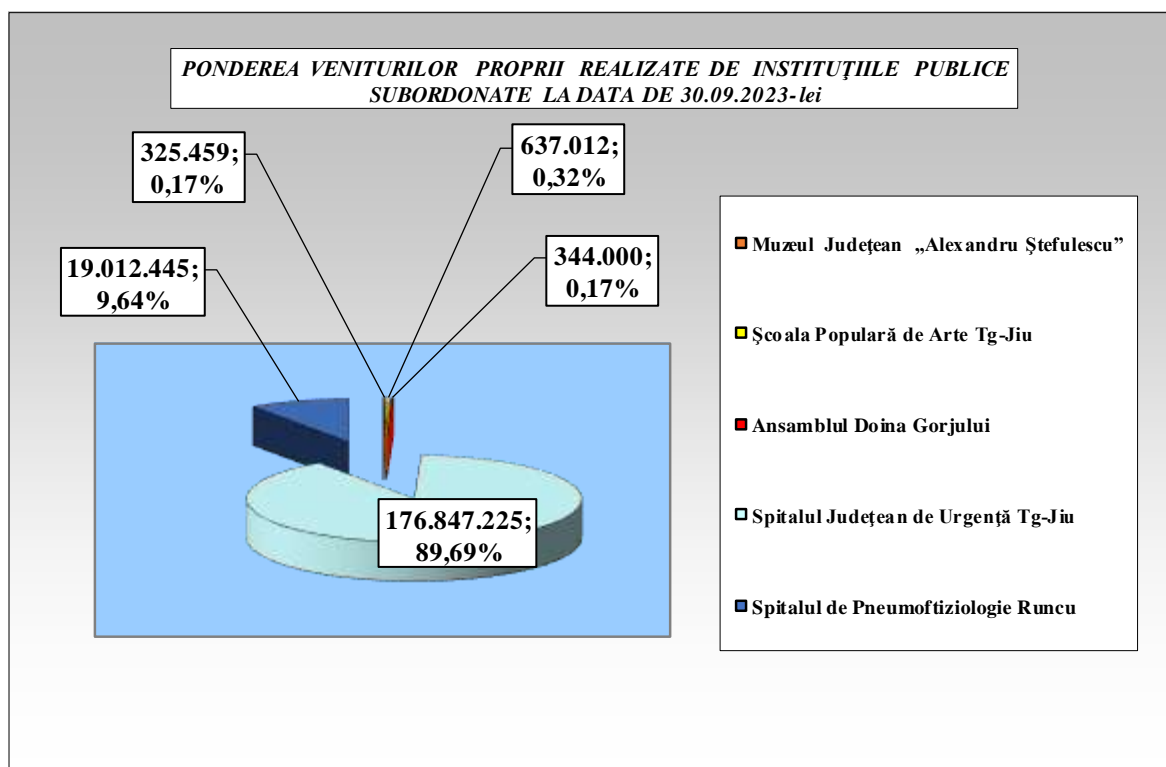
Prevederile bugetare cumulate la finele trimestrului III a.c., la partea de venituri, au fost în sumă de 270.913.800 lei, înregistrând încasări în cuantum de 213.499.284 lei (78,81%), astfel:

- veniturile secțiunii de funcționare, programate în sumă de 265.620.750 lei, au fost încasate în procent de 79,46%, respectiv în valoare de 211.074.244 lei;
- veniturile secțiunii de dezvoltare au fost programate în sumă de 5.293.050 lei, au fost încasate în procent de 45,82%, respectiv în valoare de 2.425.040 lei.

Ponderea veniturilor încasate la nivelul bugetului centralizat al instituțiilor publice și activităților finanțate parțial din venituri proprii, pe componente de finanțare, este prezentată în diagrama de mai jos:

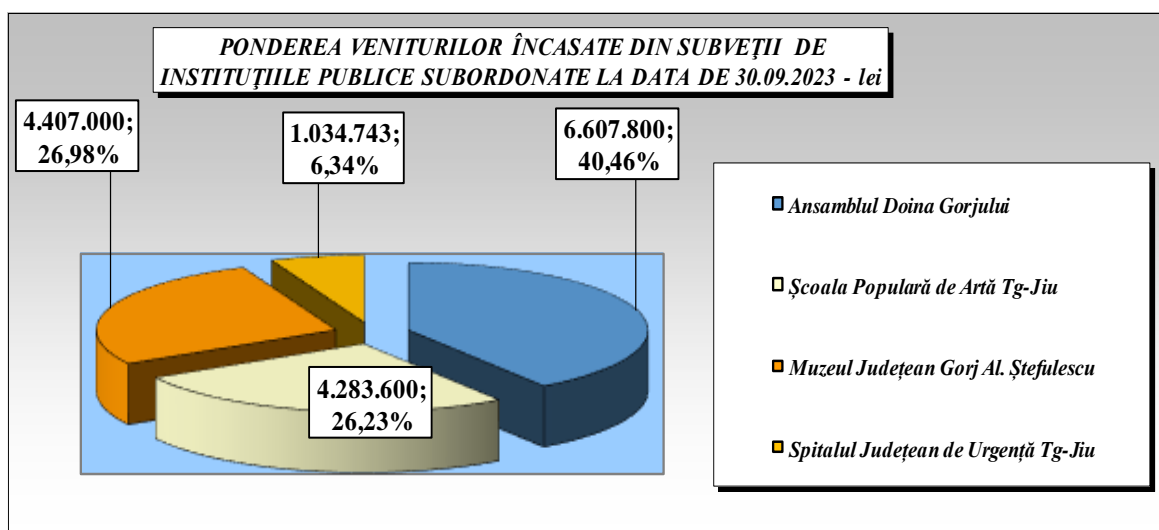


Ponderea veniturilor proprii realizate de instituțiile subordonate ce se finanțează la nivelul bugetului centralizat al instituțiilor publice și activităților finanțate parțial din venituri proprii este prezentată în diagrama ce urmează:



Ponderea cea mai mare în realizarea veniturilor proprii, în totalul instituțiilor subordonate, o deține Spitalul Județean de Urgență Tg-Jiu, cu un procent de 89,69%, urmat de Spitalul de Pneumoftiziologie Runcu cu un procent de 9,64%.

Ponderea veniturilor din subvenții încasate de instituțiile subordonate ce se finanțează la nivelul bugetului centralizat al instituțiilor publice și activităților finanțate parțial din venituri proprii este prezentată în diagrama de mai jos:

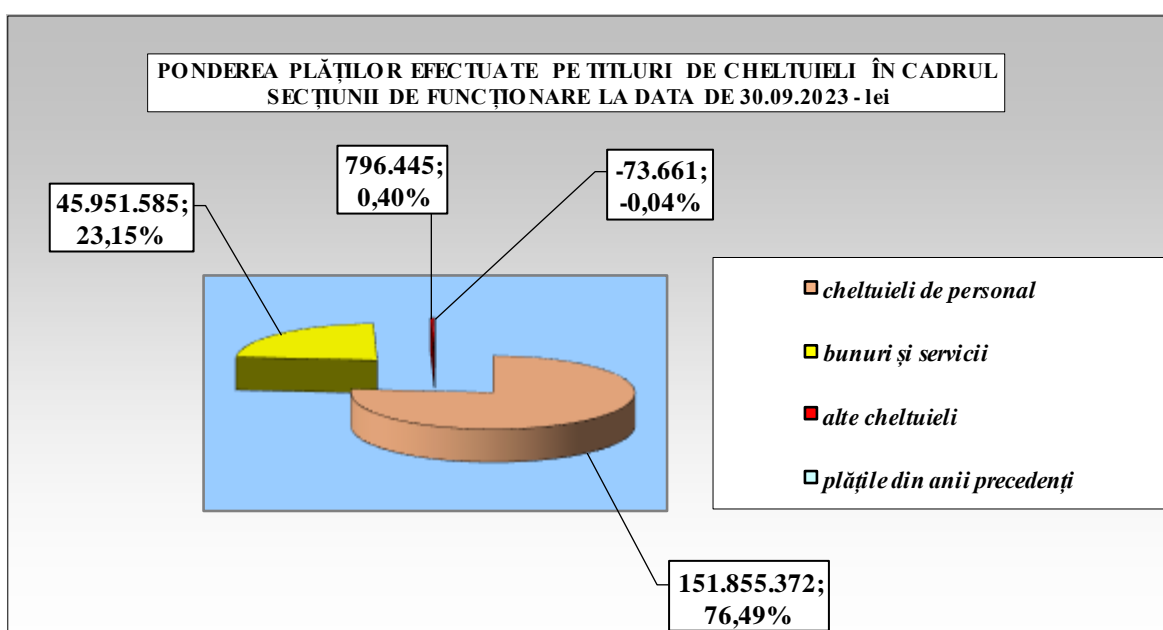


BUGETUL CENTRALIZAT AL INSTITUȚIILOR PUBLICE ȘI ACTIVITĂȚILOR FINANȚATE PARȚIAL DIN VENITURI PROPRII – CHELTUIELI :

Prevederile bugetare înregistrate la 30.09.2023 au cumulat, la partea de cheltuieli a bugetului centralizat al instituțiilor publice și activităților finanțate parțial din venituri, **suma de 270.913.800 lei, înregistrând plăți în cuantum de 199.991.593 lei (73,82%),** astfel:

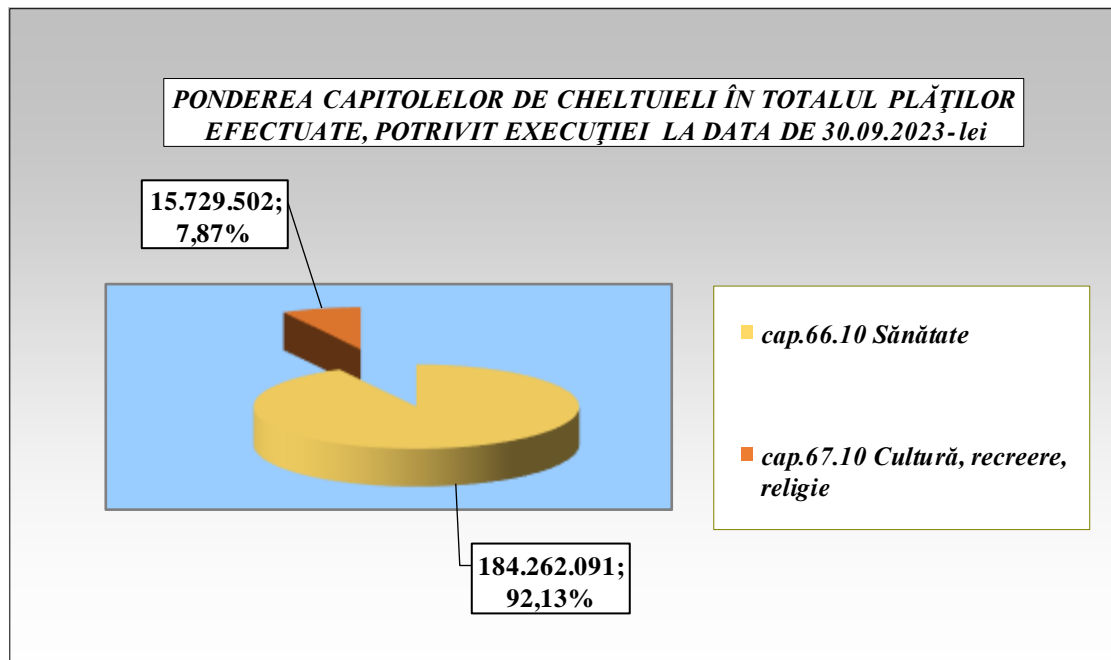
- cheltuielile secțiunii de funcționare, programate în sumă de 265.620.750 lei, au fost realizate în procent de 74,74%, respectiv au fost efectuate plăți în valoare de 198.529.741 lei;
- cheltuielile secțiunii de dezvoltare, programate în sumă de 5.293.050 lei, au fost realizate în procent de 27,62%, respectiv au fost efectuate plăți în valoare de 1.461.852 lei.

Ponderea plăților efectuate pe titluri de cheltuieli în totalul plăților înregistrate în cadrul secțiunii de funcționare a bugetului centralizat al instituțiilor publice și activităților finanțate parțial din venituri proprii la data de 30.09.2023, se prezintă conform diagramei de mai jos:



Plățile efectuate în cadrul secțiunii de dezvoltare a bugetului centralizat al instituțiilor publice și activităților finanțate parțial din venituri proprii, la data de 30.09.2023, au fost realizate doar în cadrul titlului active nefinanciare în cuantum de 1.461.852 lei.

Pe capitole de cheltuieli, conform clasificăției bugetare în vigoare, ponderea deținută în totalul plăților efectuate, conform execuției bugetare, se prezintă astfel:



Capitolul de cheltuieli cu ponderea cea mai mare în totalul execuției bugetare a bugetului centralizat al instituțiilor publice și activităților finanțate parțial din venituri proprii, la data de 30.09.2023, este capitolul bugetar 66.10 „Sănătate”, reprezentând 92,13%, urmat de capitolul bugetar 67.10 „Cultură, recreere, religie” cu o pondere de 7,87%.

Pe capitole de cheltuieli, în cadrul bugetului centralizat al instituțiilor publice și activităților finanțate parțial din venituri proprii, execuția bugetară înregistrată la data de 30.09.2023 se prezintă astfel:

Cap. 66.10 „Sănătate” - din totalul *creditelor înregistrate la 30.09.2023, în sumă de 252.009.770 lei*, au fost efectuate plăți în sumă de 184.262.091 lei (73,12%), din care:

- cheltuielile secțiunii de funcționare - în sumă de 246.935.720 lei, au cumulat plăți în sumă de 182.855.079 lei (74,05%);
- cheltuielile secțiunii de dezvoltare - în sumă de 5.074.050 lei, au cumulat plăți în sumă de 1.407.012 lei (27,73%).

Pe instituții publice, cheltuielile ce se finanțează în cadrul acestui capitol bugetar se prezintă astfel:

1. Spitalul Județean de Urgență Tg-Jiu - din totalul *creditelor bugetare alocate la data de 30.09.2023 în sumă de 228.474.080 lei*, au fost efectuate plăți în sumă de 166.041.106 lei (72,67%), din care:

- cheltuielile secțiunii de funcționare - în sumă de 223.435.030 lei, au cumulat plăți în sumă de 164.637.757 lei (73,68%);

- cheltuielile secțiunii de dezvoltare - în sumă de 5.039.050 lei, au cumulat plăți în sumă de 1.403.349 lei (27,85%).

2. *Spitalul de Pneumofiziologie „Tudor Vladimirescu”, Dobrița* - din totalul *creditelor bugetare cumulate la 30.09.2023, în sumă de 23.535.690 lei*, au fost efectuate plăți în sumă de 18.220.985 lei (77,42%), din care:

- cheltuielile secțiunii de funcționare - în sumă de 23.500.690 lei, au cumulat plăți în sumă de 18.217.322 lei (77,52%);
- cheltuielile secțiunii de dezvoltare - în sumă de 35.000 lei, au cumulat plăți în sumă de 3.663 lei (10,47%).

Cap. 67.10 „Cultură, recreere și religie” - din totalul *creditelor bugetare înregistrate la finele trimestrului III, în sumă de 18.904.030 lei*, au fost efectuate plăți în sumă de 15.729.502 lei (83,21%), din care:

- cheltuielile secțiunii de funcționare - în sumă de 18.685.030 lei, au cumulat plăți în sumă de 15.674.662 lei (83,89%);
- cheltuielile secțiunii de dezvoltare - în sumă de 219.000 lei, au cumulat plăți în sumă de 54.840 lei (25,04%).

Pe instituții publice, cheltuielile ce se finanțează în cadrul acestui capitol bugetar se reflectă astfel:

1. *Muzeul Județean „Alexandru Ștefulescu” Gorj* - din totalul *creditelor bugetare înregistrate la data de 30.09.2023, în sumă de 5.530.500 lei*, au fost efectuate plăți în sumă de 4.371.575 lei (79,04%) din care:

- cheltuielile secțiunii de funcționare - în sumă de 5.400.500 lei, au cumulat plăți în sumă de 4.371.575 lei (80,95%);
- cheltuielile secțiunii de dezvoltare - în sumă de 130.000 lei, nu au fost efectuate plăți.

2. *Ansamblul Artistic Profesionist „Doina Gorjului”* - din totalul *creditelor bugetare înregistrate la data de 30.09.2023, în sumă de 7.789.000 lei*, au fost efectuate plăți în sumă de 6.790.414 lei (87,18%), din care:

- cheltuielile secțiunii de funcționare - în sumă de 7.729.000 lei, au cumulat plăți în sumă de 6.735.574 lei (87,15%);
- cheltuielile secțiunii de dezvoltare - în sumă de 60.000 lei, au fost efectuate plăți în sumă de 54.840 lei (91,40%).

1. *Școala Populară de Arte „Constantin Brâncuși” Târgu-Jiu* - din totalul *creditelor bugetare înregistrate la data de 30.09.2023, în sumă de 5.584.530 lei*, au fost efectuate plăți în sumă de 4.567.513 lei (81,79%), din care:

- cheltuielile secțiunii de funcționare - în sumă de 5.555.530 lei, au cumulat plăți în sumă de 4.567.513 lei (82,22%);
- cheltuielile secțiunii de dezvoltare - în sumă de 29.000 lei, nu au fost efectuate plăți.

La nivelul bugetului centralizat al instituțiilor publice și activităților finanțate parțial din venituri proprii, la finele perioadei de raportare, nu s-au înregistrat plăți restante.

La trimestrul III, diferența dintre:

- *suma veniturilor încasate în cuantum de 213.499.284 lei,*
- *suma plăților efectuate în cuantum de 199.991.593 lei și a plăților restante (0 lei), raportate în situațiile financiare la aceeași perioadă, cumulând valoarea de 199.991.593 lei, este de 13.507.691 lei, mai mare decât zero, rezultând încheierea exercițiului bugetar la data de 30.09.2023, cu excedent.*

III. BUGETUL FONDURILOR EXTERNE NERAMBURSABILE:

Prevederile bugetare cumulate la data de 30.09.2023, la partea de venituri a bugetului fondurilor externe nerambursabile, sunt în sumă de 108.960 lei, înregistrând încasări în cuantum de 72.791 lei, (66,81%).

Prevederile bugetare cumulate la partea de cheltuieli a bugetului fondurilor externe nerambursabile, în sumă de 108.960 lei, au înregistrat plăți, la data de 30.09.2023, în cuantum de 72.788 lei (66,80%).

Sumele prevăzute în bugetul fondurilor externe nerambursabile au fost alocate în vederea derulării proiectului „Privind spre viitor – Un muzeu rezilient și instruit” prin programul Erasmus+ finanțat de Uniunea Europeană, de către Muzeul Județean „Alexandru Ștefulescu” Gorj.

Față de cele expuse, considerăm că sunt respectate prevederile legale, drept pentru care propunem adoptarea *proiectului de hotărâre privind aprobarea execuției bugetului propriu general al Județului Gorj, înregistrată la data de 30.09.2023* și a anexelor la acesta, în forma prezentată.

DIRECTOR EXECUTIV,
Ungureanu Victoria

ȘEF SERVICIU,
Blidea Mihaela

Vizat de legalitate,
**Diracția juridică și dezvoltarea
capacității administrative,**
DIRECTOR EXECUTIV,
Marcău Costel

ÎNTOCMIT,
Jerca Nicoleta
Șarapatin Denisa Loredana
Calotescu Lavinia
Pănoiu Maria Rodica